

**Sprawozdanie z działalności
Centralnego Biura Śledczego KGP
za 2010 rok**

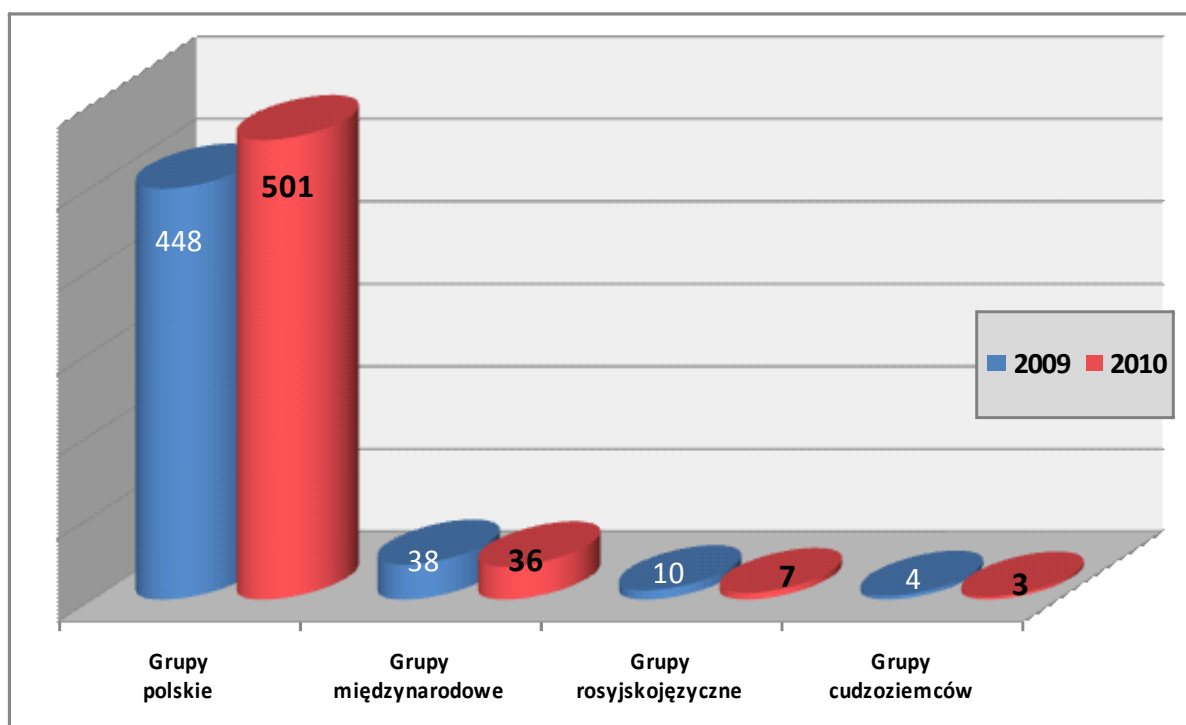


Warszawa 2011

STAN REALIZACJI ZADAŃ CENTRALNEGO BIURA ŚLEDZCZEGO KGP W ZAKRESIE ZWALCZANIA PRZESTĘPCZOŚCI ZORGANIZOWANEJ W UJĘCIU STATYSTYCZNYM

Od 1 stycznia do 31 grudnia 2010 roku Centralne Biuro Śledcze Komendy Głównej Policji w ramach prowadzonych spraw operacyjnych objęło zainteresowaniem **5 615** (5 118)¹ osób działających w **547** (500) grupach przestępczych, w tym: w **501** (448) grupach polskich, w **36** (38) grupach międzynarodowych, **7** (10) grupach rosyjskojęzycznych, **3** (4) grupach cudzoziemców.

Liczba grup przestępczych (według narodowości) pozostających w zainteresowaniu CBS KGP w 2009 i 2010 roku

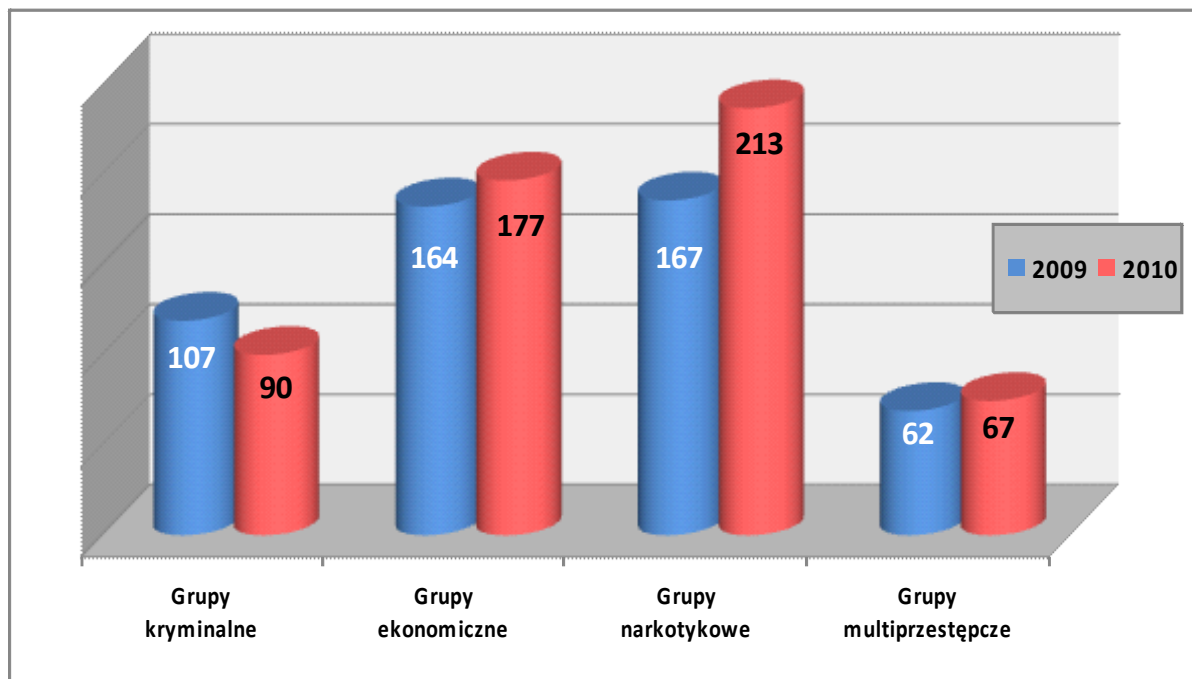


Polskie grupy przestępcze kierowane są przez **407** (402) zidentyfikowanych liderów, grupy międzynarodowe przez **37** (41), rosyjskojęzyczne przez **5** (9), cudzoziemców **4** (3). Wg stanu na 31 grudnia 2010 roku, łączna liczba liderów pozostających w zainteresowaniu CBS wynosi **453** (455).

W omawianym okresie sprawozdawczym w obszarze przestępstw ekonomicznych pozostawały w zainteresowaniu **177** (164) grupy przestępcze, przestępstw narkotykowych – **213** (167) grup przestępczych. Aktywność *stricte* kryminalną prowadzi **90** (107) grup, a działalność multiprzestępczą wykazywało **67** (62) grup zorganizowanych.

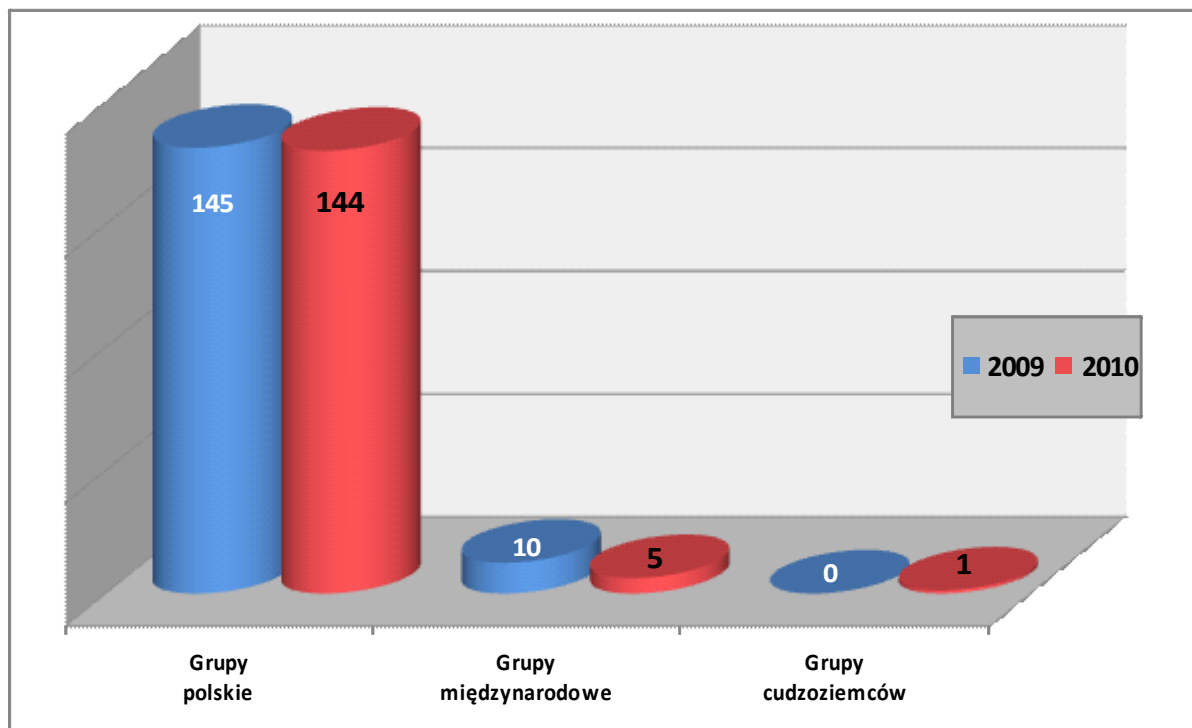
¹ Dane w nawiasach odnoszą się do 2009 roku

Liczba grup przestępczych (wg wybranych kategorii) pozostających w zainteresowaniu CBS KGP w 2009 i 2010 roku



W wyniku krajowych i międzynarodowych działań w zakresie zwalczania zorganizowanej przestępczości Biuro rozbiło i zdestabilizowało działania: łącznie **150** (155) grup przestępczych, w tym 144 (145) polskich, 5 (10) międzynarodowych oraz 1 grupę cudzoziemców.

Liczba grup wyeliminowanych przez CBS KGP w 2009 i 2010 roku



Centralne Biuro Śledcze KGP w istotny sposób **ograniczyło aktywność 165 (179) liderów, w tym 161 (160) liderów grup polskich, 4 (19) liderów grup międzynarodowych, oraz 1 731 (1 657) członków grup, z czego 1 674 (1 504) członków grup polskich, 49 (153) członków grup międzynarodowych, 7 członków grup cudzoziemców oraz 1 członka grupy rosyjskojęzycznej.**

W okresie sprawozdawczym funkcjonariusze CBS KGP przedstawili zarzuty **112 (76) cudzoziemcom.** Dominującą grupę stanowili obywatele: Wietnamu, Ukrainy i Litwy.

1.1. Wyniki prowadzonych przez Centralne Biuro Śledcze KGP postępowań przygotowawczych

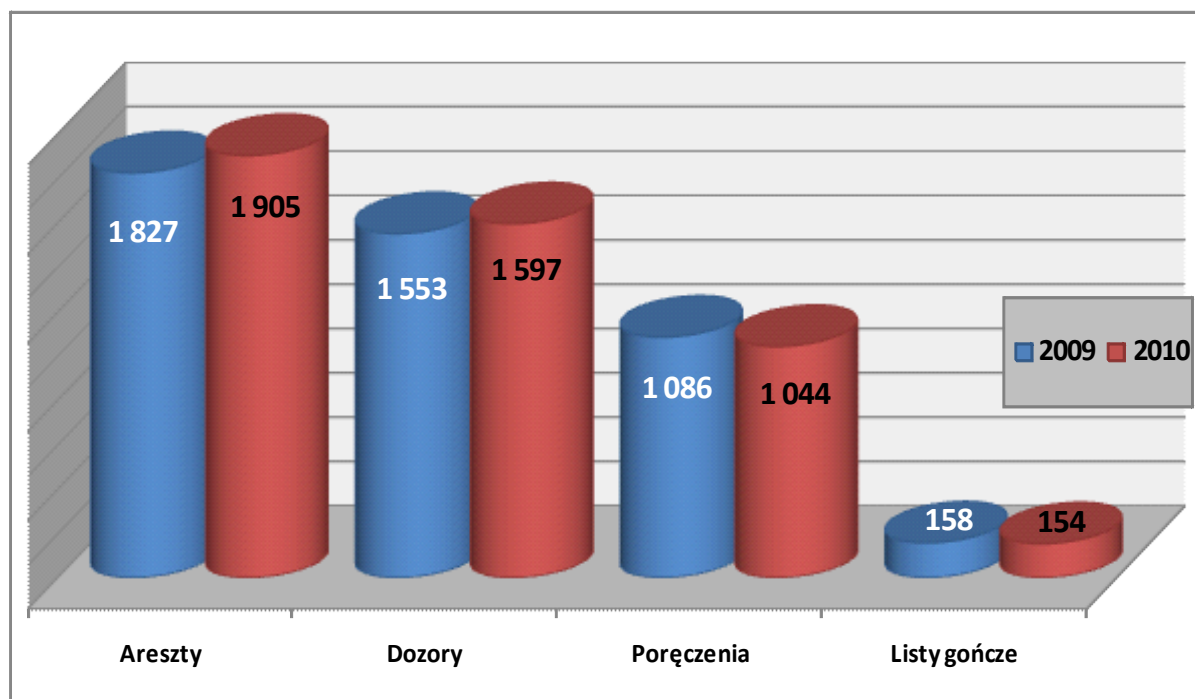
W 2010 roku Centralne Biuro Śledcze KGP wszczęło **1 204** postępowań przygotowawcze, zakończono natomiast **1 370** spraw. Łącznie w okresie sprawozdawczym zatrzymano **3 590 (3 459)** osób, **5 306 (5 141)** **podjezranym przedstawiono łącznie 17 140 (15 572) zarzutów.**

Należy podkreślić, że w 2010 roku funkcjonariusze CBS KGP współpracowali z policjantami z innych jednostek Policji (KWP, KSP, KMP, KPP) w ramach **67 (82)** grup operacyjno-śledczych, powołanych decyzją Komendanta Głównego Policji.

Wobec wymienionej liczby osób zastosowano następujące środki zapobiegawcze:

- areszty tymczasowe **1 905 (1 827)**
- dozory policyjne **1 597 (1 553)**
- poręczenia majątkowe **1 044 (1 086)**
- listy gończe **154 (158)**

Liczba zastosowanych środków zapobiegawczych wobec członków zorganizowanych grup przestępczych w 2009 i 2010 roku



W okresie sprawozdawczym **1 731 (1 657) osobom** przedstawiono **1 774 (1 676) zarzuty** o czyn z **art. 258 § 1 i 2 kk** (tj. udział w zorganizowanej grupie przestępczej).

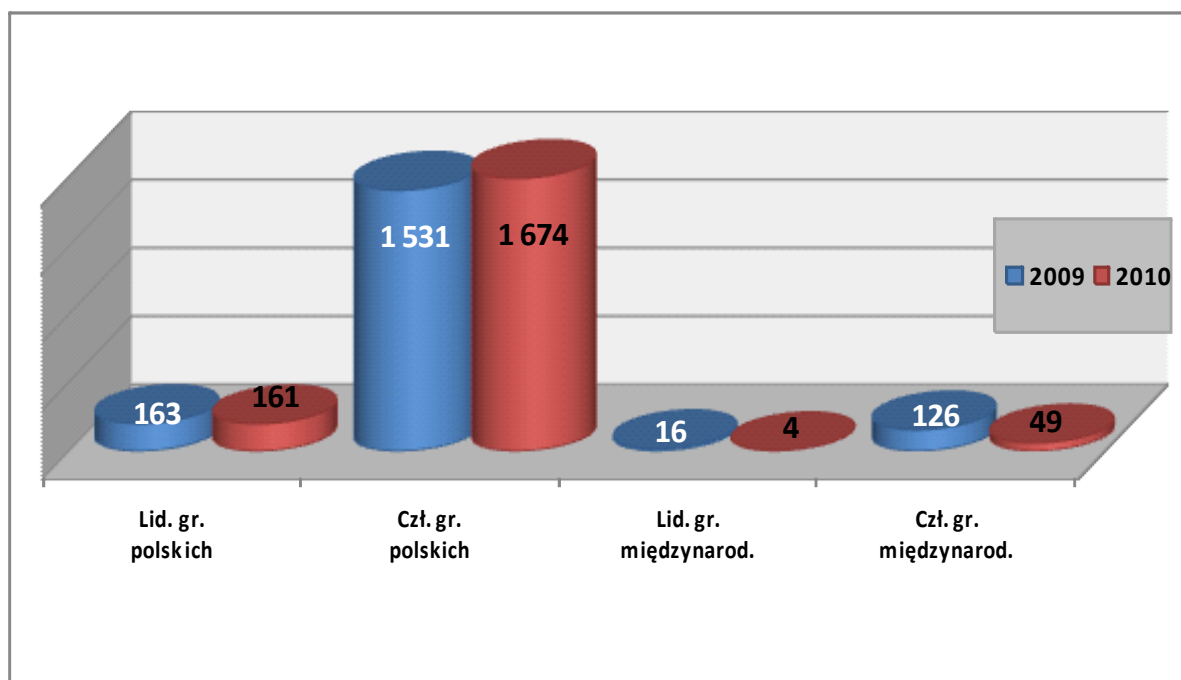
Powyższy artykuł zastosowano w stosunku do:

- **1 674 (1 531)** członków grup polskich,
- **49 (126)** członków grup międzynarodowych,
- **7 (0)** członków grup cudzoziemców,
- **1 (0)** członka grupy rosyjskojęzycznej.

W 2010 roku z **art. 258 § 3 kk** (kierowanie grupą lub związkiem mającym na celu popełnianie przestępstw) przedstawiono **169 (184) zarzuty 165 (179) osobom**. Przedmiotowy artykuł zastosowano w stosunku do:

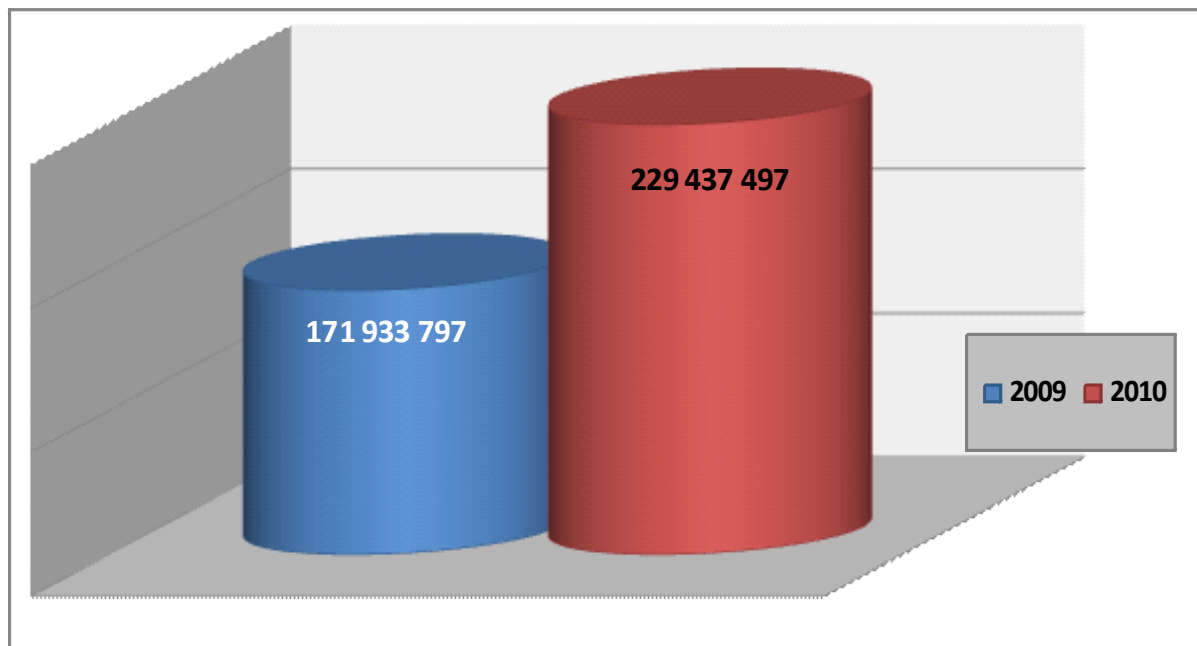
- **161 (163)** liderów grup polskich,
- **4 (16)** międzynarodowych liderów grup przestępczych.

Liczba podejrzanych liderów i członków zorganizowanych grup przestępczych w 2009 i 2010 roku



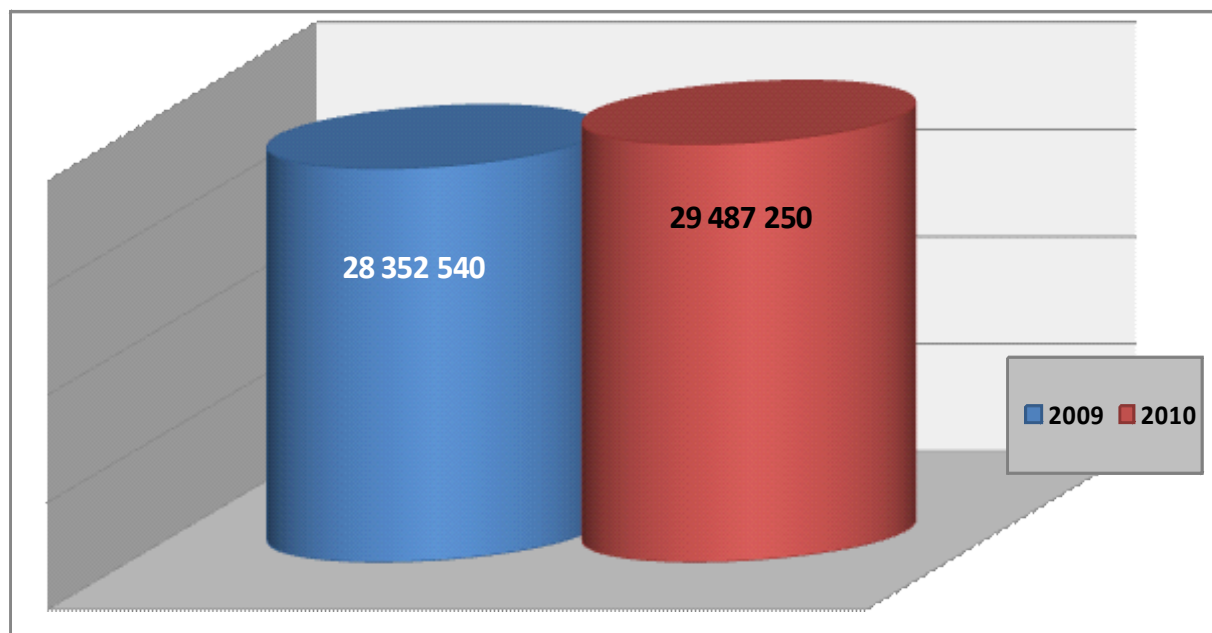
Kierownictwo CBS KGP, tak jak w 2009 roku, kładło nacisk zarówno na zabezpieczenie mienia, jak również na odzyskiwanie mienia pochodzącego z przestępstw. W 2010 roku w prowadzonych sprawach CBS KGP zabezpieczyło mienie w wysokości **229 437 497 (171 933 797) zł**.

**Mienie zabezpieczone (zł) przez CBŚ KGP
w 2009 i 2010 roku**



Natomiast we wszczętych i prowadzonych postępowaniach przygotowawczych odzyskano mienie w wysokości **29 487 250** (28 352 540) zł.

**Mienie odzyskane (zł) przez CBŚ KGP
w 2009 i 2010 roku**



Centralne Biuro Śledcze KGP zlikwidowało w 2010 roku **13** (8) laboratoriów narkotyków syntetycznych oraz **61** (33) profesjonalnie zorganizowanych plantacji konopi indyjskich. W sumie w okresie sprawozdawczym CBS KGP zabezpieczyło ponad **1 226** (917) kg narkotyków. W tym przekazało do prowadzenia innym jednostkom Policji sprawy, w których zabezpieczono łącznie ponad **92** (140) kg narkotyków.

Ilość zabezpieczonych narkotyków w sprawach prowadzonych przez CBS KGP oraz przekazanych innym jednostkom w 2009 i 2010 roku

ROK	Amfetamina (g)	Haszysz (g)	Heroina (g)	Kokaina (g)	Marihuana (g)	Ekstazy (szt.)	LSD (szt.)	BMK (l)
2009	280 418	6 690	7 130	113 685	606 584	144 618	13	80
2010	331 863	70 285	698	100 800	721 987	233 517	339	68

W ramach zwalczania zorganizowanej przestępczości ekonomicznej funkcjonariusze CBS KGP zabezpieczyli w okresie sprawozdawczym dwie kompletne linie produkujące papierosy oraz jedną linię do produkcji tytoniu do palenia. W 2010 roku CBS KGP zabezpieczyło **69 970 266** (55 126 152) sztuk papierosów, **57 327** (34 377) kg krajanki tytoniowej (pochodzących z przemytu i zlikwidowanych nielegalnie działających fabryk) oraz **140 234** (79 379) litrów spirytusu.

Ponadto CBS KGP przekazało do prowadzenia sprawy innym jednostkom Policji, w których zabezpieczono łącznie **21 972 021** sztuk papierosów, **25 140 kg** krajanki tytoniowej oraz **32 050** litrów spirytusu.

1.2. Wyniki działań w zakresie rozpoznania i zwalczania terrorku kryminalnego oraz terrorkizmu

Na podstawie analizy sprawozdań i z jednostek terenowych CBS KGP oraz w wyniku monitorowania bazy KSIP od 1.01.2010 r. do 31.12.2010 r. odnotowano **38** (42) przypadków eksplozji spowodowanych użyciem materiałów i urządzeń wybuchowych, w tym **12** (14) przypadków noszących cechy aktów terrorku kryminalnego.

Powyższe eksplozje nastąpiły w związku z użyciem:

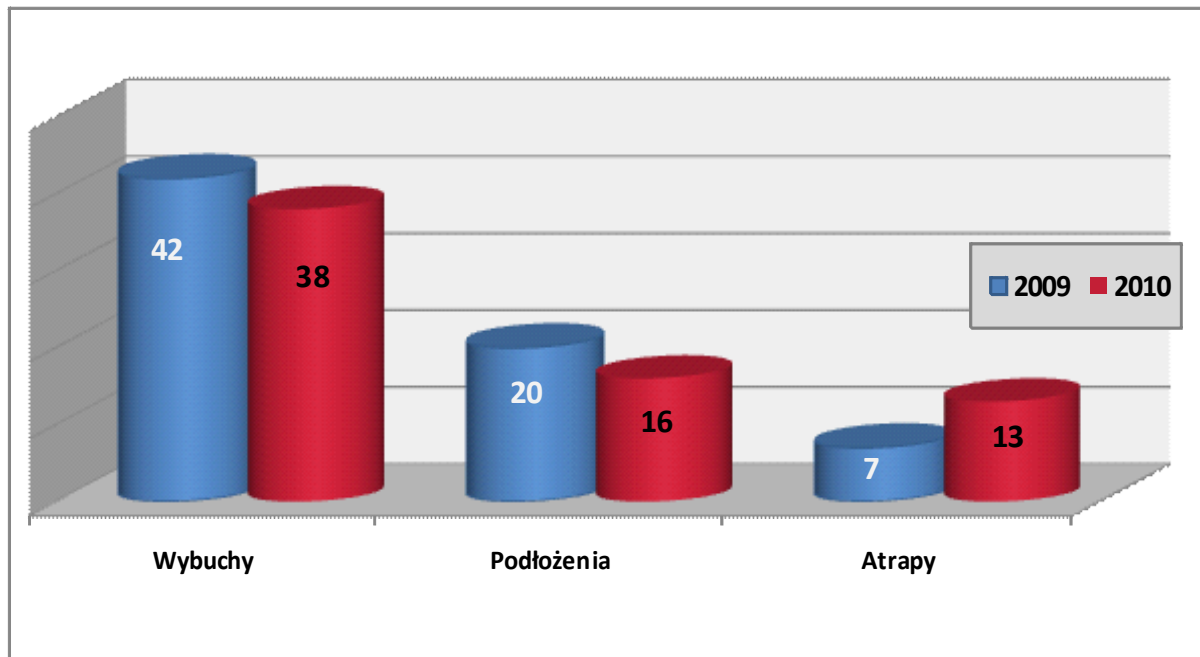
- 14 (13) przypadków – manipulowania, produkcji materiału wybuchowego lub urządzenia wybuchowego przez jego konstruktora,
- 16 (18) przypadków – celowego spowodowania wybuchu samodzielnego urządzenia wybuchowego,
- 5 (7) przypadków rozbrowienia, wypalania manipulacji przy niewybuchach i niewypalach i znalezionym materiale wybuchowym,
- 2 przypadki detonacji zapalników górniczych,
- 1 nieszczęśliwy wypadek.

W 2010 roku ujawniono i rozbrowiono podłożone pod różnymi obiektami **16** (20) urządzenia wybuchowe, w tym:

- 10 urządzeń wybuchowych,
- 2 petardy,
- 2 substancje zapalające,
- 1 niewybuch,
- 1 granat.

W 2010 roku ujawniono również **13** atrap urządzeń wybuchowych.

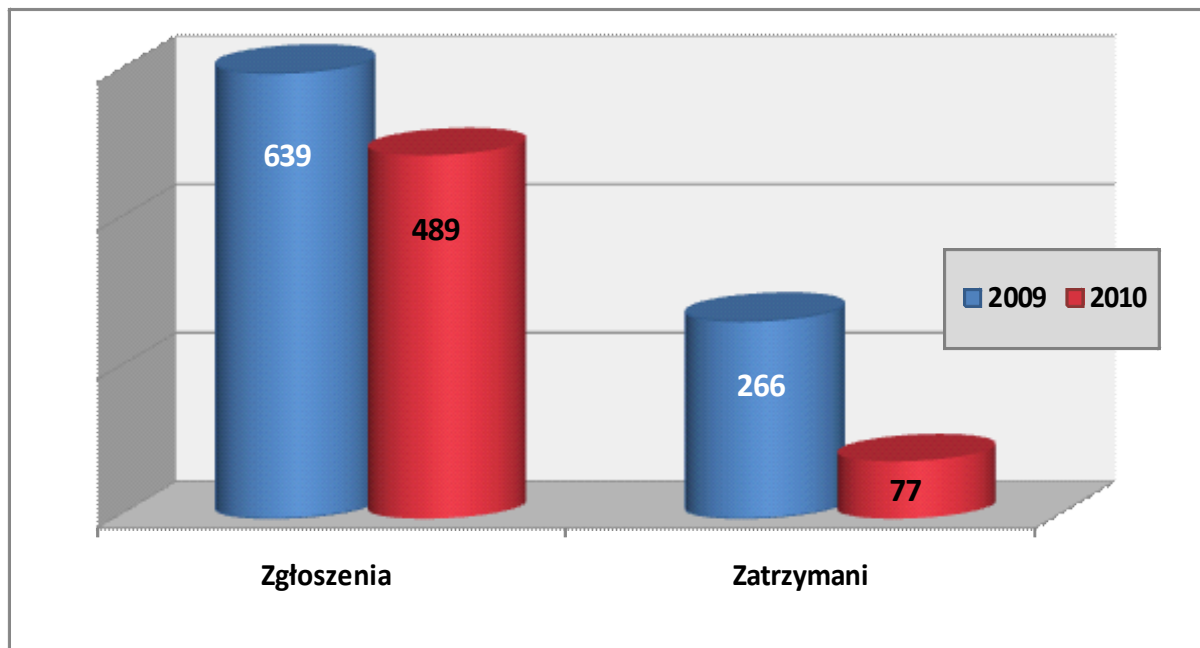
Liczba podłożeń i wybuchów w 2009 i 2010 roku



W omawianym okresie 2010 roku odnotowano **489** (639) fałszywych powiadomień o podłożeniu urządzeń wybuchowych w stosunku do **550** (731) obiektów, zatrzymano **77** (266) sprawców i wykrywalność kształtuje się na poziomie **15,7%** (41,6%).

Ponadto od 2010 roku odnotowano znaczny spadek powiadomień o odstąpieniu od zdetonowania ładunku wybuchowego w zamian za osiągnięcie korzyści majątkowej – **17** (30), zatrzymano **10** (20) sprawców. Wykrywalność tego typu przestępstw kształtuje się na poziomie **47%** (69%).

Liczba fałszywych zgłoszeń i zatrzymanych sprawców w 2009 i 2010 roku



Ofiary

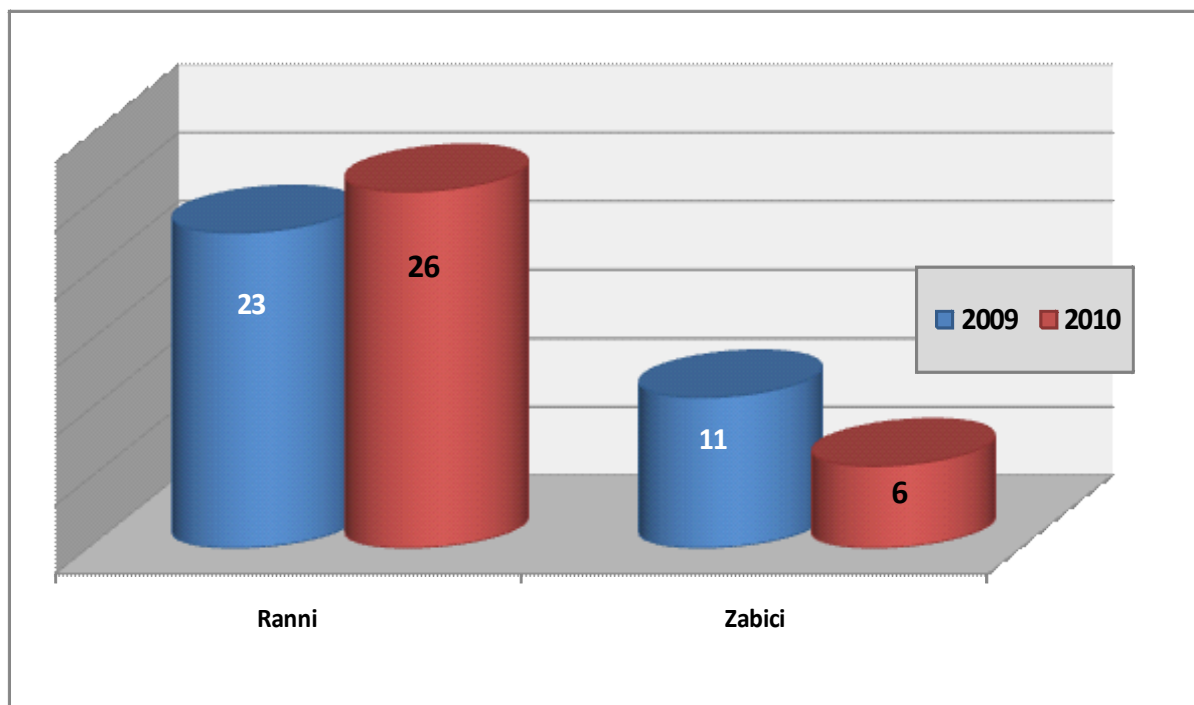
W 2010 roku w wyniku eksplozji materiałów wybuchowych śmierć poniosło **6** (11) osób:

- 2 przypadki manipulowania, produkcji materiału wybuchowego lub urządzenia wybuchowego przez jego konstruktora
 - 2 przypadki rozbrajania, wypalania manipulacji przy niewybuchach i znalezionym materiale wybuchowym,
 - 2 samobójstwa
- poprzez detonację samodiałowego urządzenia wybuchowego umieszczonego na ciele,
- poprzez detonację zapalników górniczych włożonych do ust.

W 2010 roku rannych zostało **26** (23) osób, w tym w wyniku:

- 13 – manipulowania, produkcji materiału wybuchowego lub urządzenia wybuchowego,
- 5 – celowym wybuchem samodiałowego urządzenia wybuchowego,
- 1 – zamachem bombowym wybuchem samodiałowego urządzenia wybuchowego,
- 3 – przypadkową detonacją zapalników,
- 4 – rozbrajaniem, wypalaniem, manipulacji przy niewybuchach i niewypałach i znalezionym materiale wybuchowym.

Liczba ofiar ze skutkiem śmiertelnym oraz osób rannych w wyniku użycia materiału lub urządzenia wybuchowego w 2009 i 2010 roku



Efekty wykrywacze

W wyniku przedsięwzięć policyjnych w 2010 roku zatrzymano **144** (382) podejrzanych o działania przestępcze mające związek z materiałami i urządzeniami wybuchowymi.

W wyniku dokonanych przeszukań odnaleziono i zabezpieczono:

•**30 (29)** samodiałowych urządzeń wybuchowych oraz **5 514 kg** (8 732,6 kg) różnego rodzaju materiałów wybuchowych, w tym:

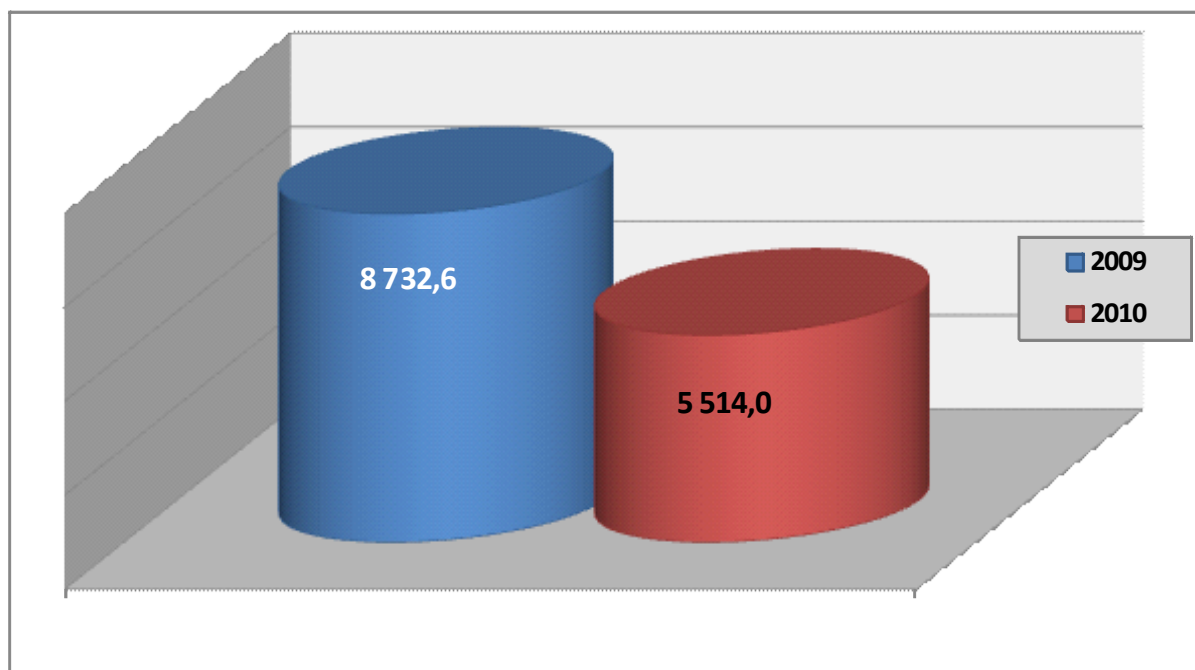
➤	plastycznego materiału wybuchowego	0,135 kg
➤	trotylu	5 346 kg
➤	heksogenu	6,682 kg
➤	górniczego materiału wybuchowego	0,250 kg
➤	prochu czarnego	58,83 kg
➤	mieszanin pirotechnicznych	47 kg
➤	innych substancji niebezpiecznych	46 kg

Najwięcej materiałów wybuchowych zabezpieczono na terenie województw:

–	podkarpackiego	4 624 kg
–	lubelskiego	391 kg
–	kujawsko –pomorskiego	145 kg

- 212** (847) szt. różnego rodzaju granatów,
- 103** (28) szt. petard wojskowych i innych środków pirotechnicznych,
- 671** (4 986) szt. zapalników, detonatorów, spłonek,
- 59 kg** (41, 530) kg prochu czarnego.

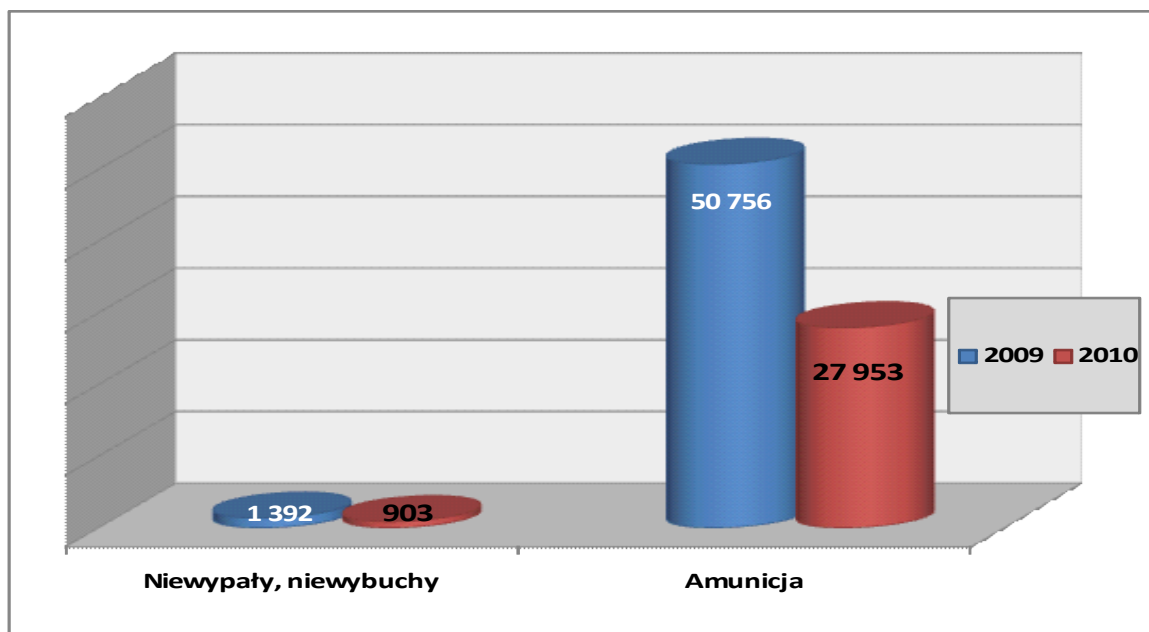
**Ilość zabezpieczonego materiału wybuchowego (kg)
w 2009 i 2010 roku**



Należy podkreślić, że CBS KGP w 2010 roku zabezpieczyło **155 (427) sztuk broni palnej**. Największe zabezpieczenia miały miejsce na terenie województwa dolnośląskiego, podkarpackiego, mazowieckiego i małopolskiego.

•Zabezpieczono **903 (1 392)** szt. różnego rodzaju niewybuchów, niewypałów i **27 953 (50 756)** szt. różnej amunicji. Są to wyłącznie niewybuchy i amunicja zabezpieczone przez Policję, z których odzyskiwano lub planowano odzyskać materiał wybuchowy mający służyć do działań przestępczych.

Liczba odzyskanych niewypałów, niewybuchów i amunicji (szt.) w 2009 i 2010 roku



Podsumowanie:

1. Jest to kolejny rok, w którym liczba eksplozji materiałów i urządzeń wybuchowych pozostaje na stałym poziomie z lekką tendencją zniżkową.
2. Zmniejszyła się liczba wybuchów z **42** w 2009 roku do **38** w 2010 roku, w tym o cechach przestępczych z **14** w 2009 roku do **12** w 2010 roku,
3. Zwiększyła się liczba osób rannych w wyniku wybuchów z **23** osób w 2009 roku do **26** osób w 2010 roku
4. Zmniejszyła się liczba ofiar ze skutkiem śmiertelnym z **11** osób w 2009 roku do **6** osób w 2010 roku.
5. Zmniejszyła się liczba fałszywych powiadomień o podłożeniu urządzeń wybuchowych z **639** w 2009 roku do **489** w 2010 roku.
6. W dalszym ciągu na niezadowalającym poziomie pozostaje liczba zatrzymanych sprawców fałszywie powiadamiających o podłożeniu urządzeń wybuchowych. W 2010

roku zatrzymano **77** osób, co przy całkowitej liczbie **489** zdarzeń kształtuje wykrywalność na poziomie **15, 75%**.

7. Zmniejszyła się ilość zabezpieczonych materiałów wybuchowych z **8 745 kg** w 2009 roku do **5 514 kg** w 2010 roku.
8. Minimalnie zwiększyła się liczba zabezpieczonych samodiałowych urządzeń wybuchowych z **29** w 2009 roku do **30** w 2010 roku.
9. Zmniejszyła się liczba zatrzymanych osób podejrzewanych o przestępstwa z użyciem materiałów wybuchowych. W 2009 roku – **382**, natomiast w 2010 roku **144** osób.