

Sprawozdanie z działalności Centralnego Biura Śledczego Policji za 2022 rok

(w ujęciu statystycznym)



STAN REALIZACJI ZADAŃ CENTRALNEGO BIURA ŚLEDZCZEGO POLICJI W ZAKRESIE ZWALCZANIA PRZESTĘPCZOŚCI ZORGANIZOWANEJ W UJĘCIU STATYSTYCZNYM

/wybrane zagadnienia/

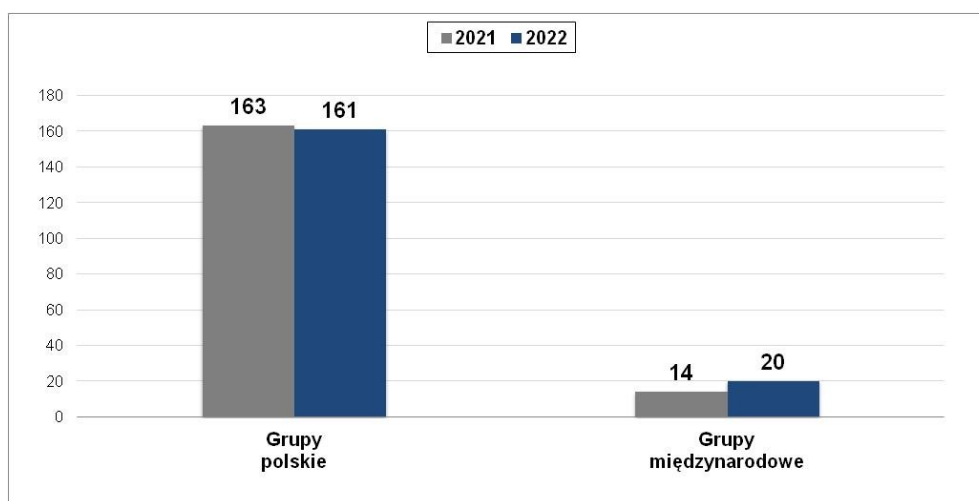
Główne kierunki działań Centralnego Biura Śledczego Policji w 2022 roku, podobnie jak w latach ubiegłych, skupione były na kontynuacji i intensyfikacji przedsięwzięć, mających na celu ograniczenie rozwoju najgroźniejszych zorganizowanych grup, które czerpią korzyści z przestępczości wymierzonej przeciwko bezpieczeństwu obywateli i gospodarce państwa.

W omawianym okresie, odnotowano wzrost efektów pracy w zakresie osób zatrzymanych, podejrzanych, stosowanych wobec nich środków zapobiegawczych, zabezpieczonego mienia jak również zarzutów kierowania i udziału w zorganizowanych grupach przestępczych oraz prania pieniędzy. Przedmiotowy trend wzrostowy kształtuje się na poziomie od 2 do 9% wobec rezultatów osiągniętych w porównywanym roku 2021.

Przedstawione poniżej dane odzwierciedlają efekty pracy funkcjonariuszy CBŚP osiągnięte w 2022 roku, podczas realizacji zadań związanych ze zwalczaniem przestępczości zorganizowanej.

W wyniku krajowych i międzynarodowych działań w zakresie zwalczania zorganizowanej przestępczości Centralne Biuro Śledcze Policji wyeliminowało łącznie **181 (177) grup przestępczych**, w tym **161 (163) polskich** i **20 (14) międzynarodowych**.

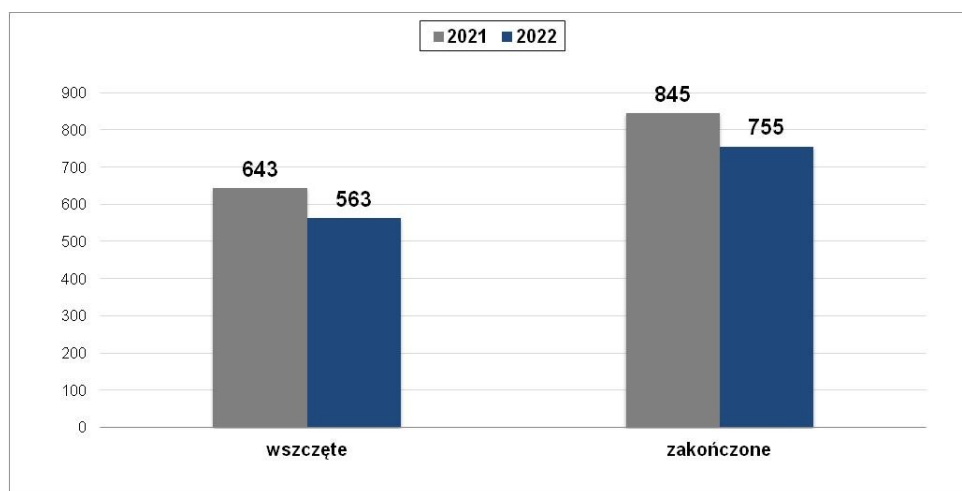
**Liczba grup wyeliminowanych przez CBŚP
w 2021 i 2022 roku**



1. Wyniki Centralnego Biura Śledczego Policji w ramach prowadzonych postępowań przygotowawczych.

Od 1 stycznia do 31 grudnia 2022 roku Centralne Biuro Śledcze Policji wszczęło **563 (643)** postępowań przygotowawczych, natomiast zakończyło **755 (845)** spraw. Łącznie w przedmiotowym okresie zatrzymanych zostało **2 981 (2 874)** osób, a **3 878 (3 798)** podejrzanych przedstawiono łącznie **14 087 (13 705)** zarzutów.

Liczba wszczętych i zakończonych postępowań przygotowawczych przez CBŚP w 2021 i 2022 roku

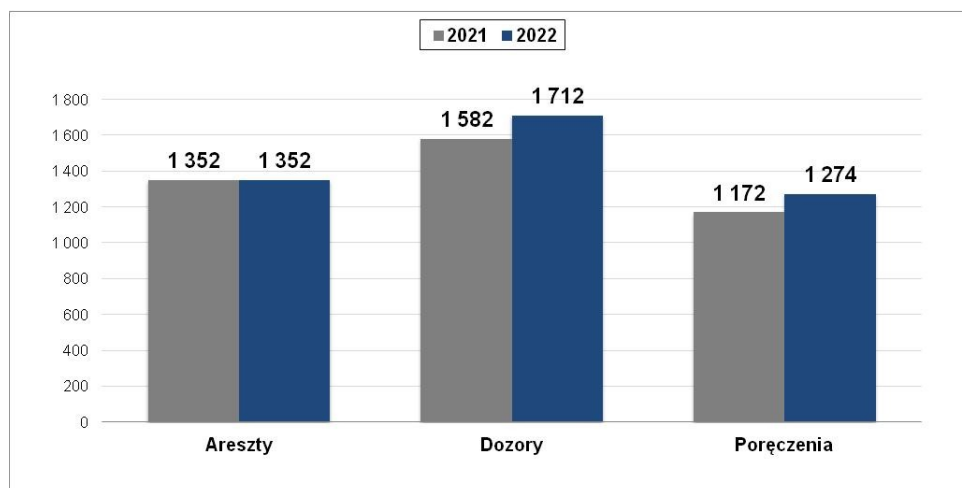


Wobec wymienionej liczby osób zastosowano następujące środki zapobiegawcze:

- areszty tymczasowe 1 352 (1 352)
- dozory policyjne 1 712 (1 582)
- poręczenia majątkowe 1 274 (1 172)

Należy zauważyć, że wartość zastosowanych poręczeń majątkowych wyniosła blisko **56 mln zł.**

Liczba zastosowanych środków zapobiegawczych wobec członków zorganizowanych grup przestępczych w 2021 i 2022 roku



Tak jak w poprzednich latach, w 2022 roku funkcjonariusze CBŚP podejmowali wspólne działania z policjantami z innych jednostek Policji (KWP, KSP, KMP, KPP) oraz współpracowali ze służbami policyjnymi innych państw. Na terenie RP współdziałali również z innymi służbami m.in. w ramach sformalizowanych zespołów. Przedmiotowa współpraca realizowana była w zakresie wypełniania zadań powołanych **73 (72)** grup operacyjno-śledczych.

Jak na wstępie wspomniano, w 2022 roku odnotowano wzrost o **4%** liczby podejrzanych, którym przedstawiono zarzuty kierowania i udziału w zorganizowanych grupach przestępczych (z *art. 258 kk.*).

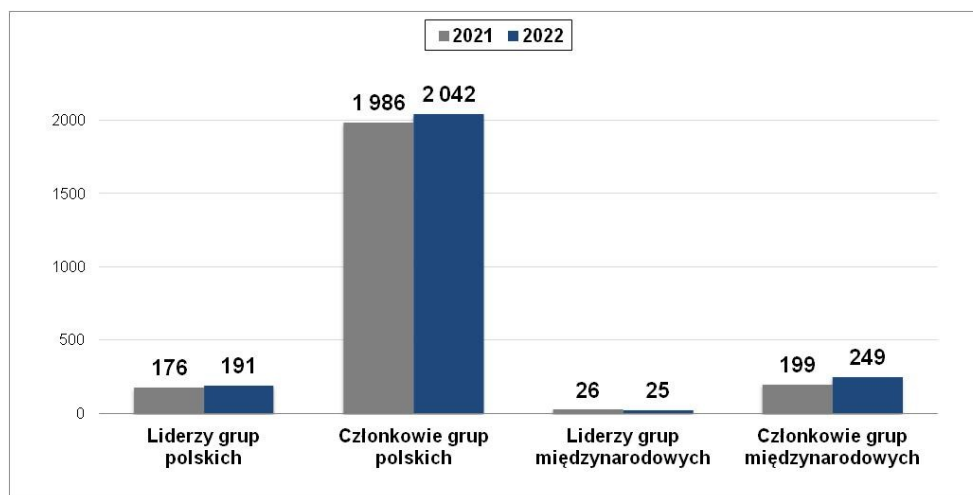
W wymienionym okresie **2 292** (2 198) **podjezrzany** przedstawiono **2 316** (2 217) **zarzutów** o czyn z **art. 258 § 1 i 2 kk.** (tj. udział w zorganizowanej grupie przestępczej). Powyższy artykuł zastosowano do:

- **2 042** (1 986) członków grup polskich,
- **249** (199) członków grup międzynarodowych,
- **1** (2) członków grup cudzoziemców,
- **0** (11) członków grup rosyjskojęzycznych.

W 2022 roku z **art. 258 § 3 kk.** (kierowanie grupą lub związkiem mającym na celu popełnianie przestępstw) **216** (202) **podjezrzany** przedstawiono **217** (206) **zarzutów**. Przedmiotowy artykuł zastosowano w stosunku do:

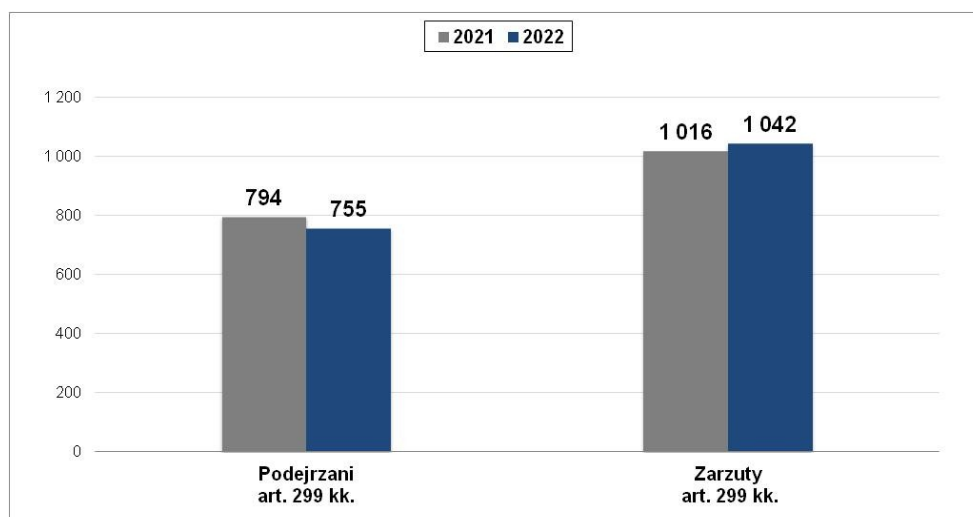
- **191** (176) liderów grup polskich,
- **25** (26) międzynarodowych liderów grup przestępczych.

Liczba podjezrzanych liderów i członków zorganizowanych grup przestępczych w 2021 i 2022 roku



Wśród prowadzonych przez Centralne Biuro Śledcze Policji spraw w 2022 roku w dalszym ciągu jednym z priorytetów Biura jest identyfikowanie przypadków legalizowania korzyści pochodzących z przestępczości zorganizowanej tzw. **prania pieniędzy**. Zauważalny jest wzrost przedstawionych zarzutów prania pieniędzy. W okresie tym z **art. 299 kk.** **755** (794) **osobom** ogłoszono **1 042** (1 016) **zarzutów**.

Liczba podjezrzanych i przedstawionych zarzutów z art. 299 kk. (pranie pieniędzy) w 2021 i 2022 roku



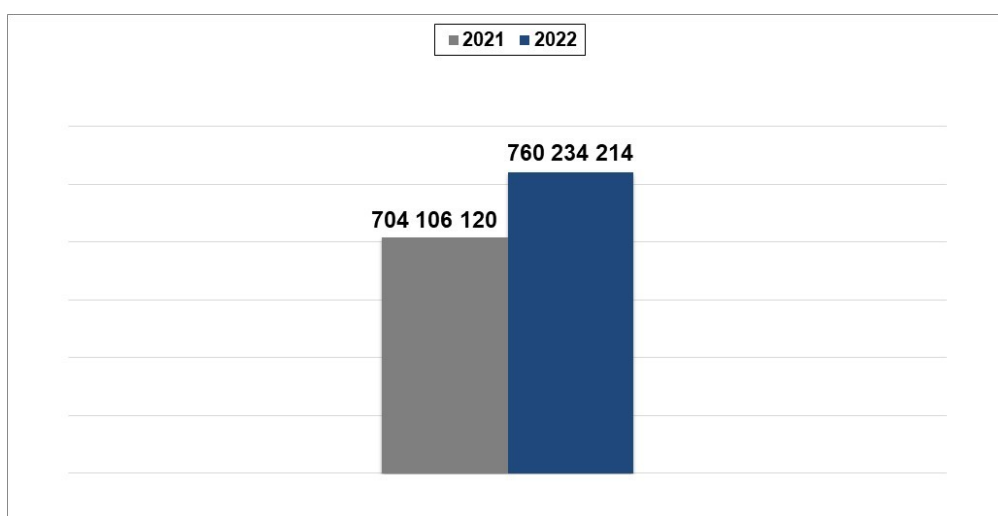
Efekty działań CBŚP w poszczególnych obszarach

W 2022 roku Centralne Biuro Śledcze Policji znacznie ograniczało aktywność grup przestępczych poprzez pozbawianie ich środków finansowych, stanowiących bazę ekonomiczną dla ich dalszej działalności. Z tego powodu istotne jest ustalanie składników majątkowych, co do których będzie można zastosować zabezpieczenie majątkowe, tym bardziej, że osoby popełniające przestępstwa o charakterze gospodarczym kierują się finansową opłacalnością czynu zabronionego.

Podobnie jak w latach ubiegłych nadal najczęściej wykorzystywanym aktywem będącym przedmiotem zabezpieczeń o charakterze majątkowym były środki finansowe zgromadzone w gotówce, w skrytkach bankowych, na rachunkach bankowych oraz nieruchomości.

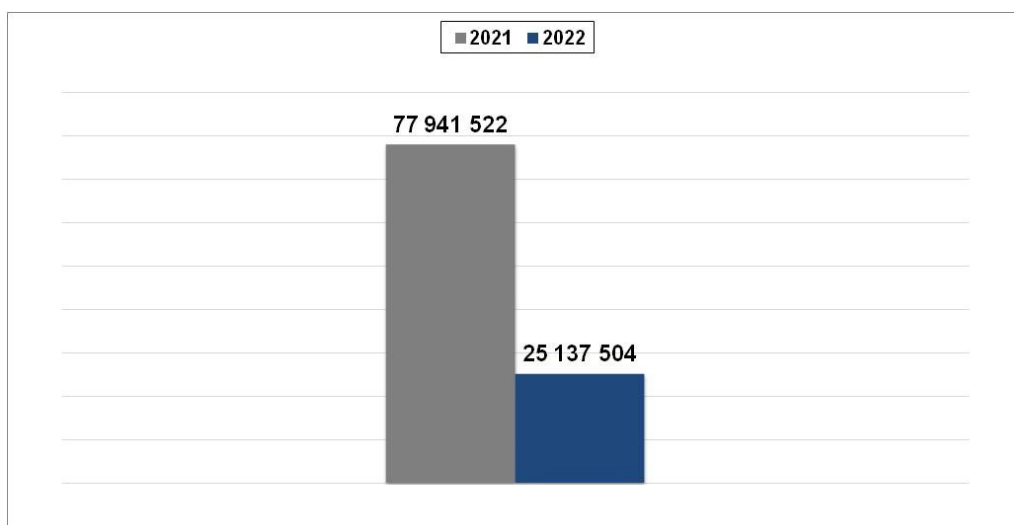
Efektem działań funkcjonariuszy CBŚP w prowadzonych sprawach było zabezpieczenie mienia, którego wysokość wyniosła **760 234 214 zł.** (704 106 120 zł.). Wzrost zabezpieczeń majątkowych wskazuje na większą skuteczność pracy policjantów CBŚP.

Mienie zabezpieczone (zł.) przez CBŚP w 2021 i 2022 roku



W ramach prowadzonych czynności odzyskano mienie w wysokości **25 137 504 zł.** (77 941 520 zł.).

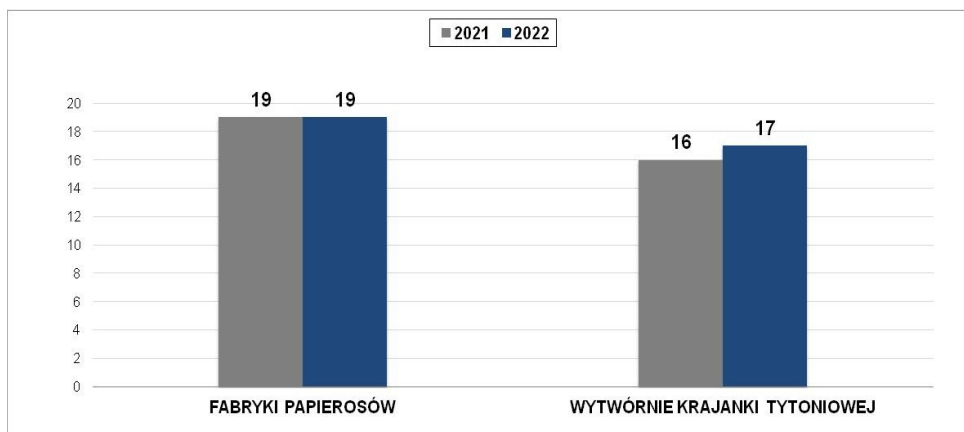
Mienie odzyskane (zł.) przez CBŚP w 2021 i 2022 roku



W 2022 roku w trakcie prowadzonych działań przez funkcjonariuszy CBŚP zlikwidowano **19 (19) fabryk produkujących papierosy**, **17 (16)** miejsc, w których **produkowano krajankę tytoniu** oraz zabezpieczono:

- **244 792 150 (280 087 425) szt. papierosów**,
- **212 828 (541 211) kg krajanki tytoniowej**.

Liczba zlikwidowanych fabryk papierosów i wytwórni krajanki tytoniowej w 2021 i 2022 roku

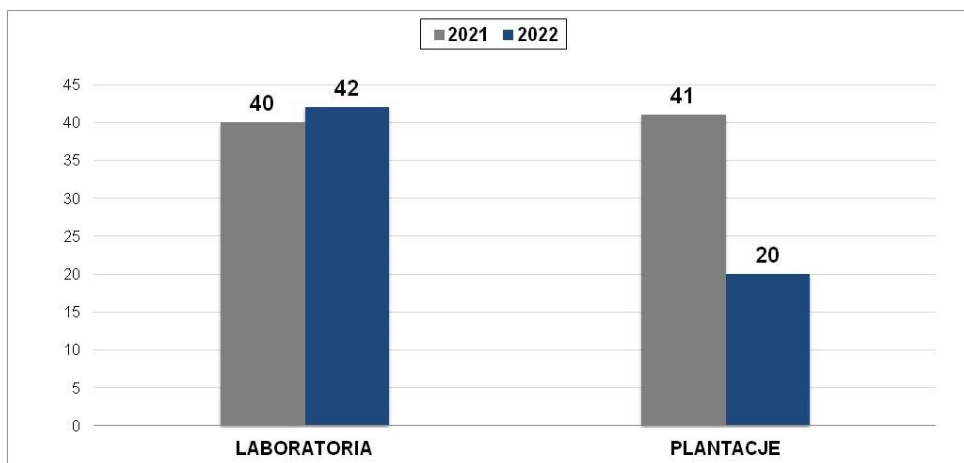


W ramach ww. zabezpieczeń biuro przekazało do prowadzenia innym jednostkom Policji oraz innym służbom sprawy, w których zabezpieczonych zostało **166 300 788 (270 341 566) szt. papierosów**, **113 091 (426 956) kg krajanki tytoniowej** oraz **4 979 (1 595) litrów spirytusu**.

Efektem realizacji priorytetów obowiązujących w CBŚP było wyeliminowanie z rynku bardzo dużej ilości narkotyków. Wykonywane czynności zmierzały przede wszystkim do ujawniania i likwidacji nielegalnych plantacji konopi oraz profesjonalnych laboratoriów, w których produkowane były narkotyki syntetyczne i miejsca ich magazynowania.

W obszarze zwalczania **zorganizowanej przestępczości narkotykowej** efektem działań Centralnego Biura Śledczego Policji w omawianym okresie była likwidacja **42 (40) laboratoriów narkotyków syntetycznych** oraz **20 (43) profesjonalnie zorganizowanych plantacji konopi indyjskich**, na których zabezpieczono **4 642 (7 276) szt. krzewów konopi**.

Liczba zlikwidowanych laboratoriów i plantacji konopi indyjskich przez CBŚP w 2021 i 2022 roku



W ubiegłym roku wciąż na wysokim poziomie utrzymywała się ilość ujawnianych środków odurzających i substancji psychoaktywnych, gdzie łącznie zabezpieczono ponad **11,14 (11,36) tony**. W sprawach prowadzonych przez Biuro ujawniono ok. **7,88 (5,8) tony** narkotyków oraz w sprawach przekazanych do prowadzenia innym jednostkom Policji (w tym służbom zagranicznym) – ok. **3,26 (5,5) tony**. W odniesieniu do służb zagranicznych współpraca najczęściej podejmowana była z policją hiszpańską, holenderską, niemiecką, czeską i brytyjską. Za granicami RP zabezpieczono łącznie ponad **2,7 tony** narkotyków.

Ilość zabezpieczonych wybranych narkotyków w sprawach prowadzonych przez CBŚP oraz przekazanych innym jednostkom w 2021 i 2022 roku

| ROK | AMFETAMINA (g) | HASZYSZ (g) | HEROINA (g) | KOKAINA (g) | MARIHUANA (g) | MDMA (g) | METAMFETAMINA (g) | MEFEDRON (g) | Pozostałe narkotyki (g) | Krzewy Konopii Indyjskich (szt.) |
|------|----------------|-------------|-------------|-------------|---------------|----------|-------------------|--------------|-------------------------|----------------------------------|
| 2021 | 882 532 | 295 953 | 103 136 | 1 919 797 | 5 876 530 | 102 981 | 106 313 | 1 004 106 | 1 066 797 | 7 276 |
| 2022 | 749 675 | 1 159 067 | 11 135 | 222 862 | 4 177 409 | 8 989 | 31 405 | 129 063 | 4 648 653 | 4 642 |

W obszarze zwalczania **zorganizowanej przestępczości kryminalnej** działania funkcjonariuszy CBŚP w okresie sprawozdawczym miały na celu m.in. zwalczanie zorganizowanych grup przestępczych trudniących się **nielegalną produkcją i handlem bronią i amunicją, kradzieżami luksusowych samochodów i uprowadzeniami dla okupu**.

W 2022 roku CBŚP zabezpieczyło **599 (760) szt.** broni palnej.

Ilość zabezpieczonej broni palnej przez CBŚP w 2022 roku

| ZABEZPIECZONA BROŃ PALNA | |
|---------------------------------|---|
| ILOŚĆ (szt.) | RODZAJ |
| 332 | długa: automatyczna, półautomatyczna, powtarzalna, jednostrzałowa (karabinki, karabiny, strzelby) |
| 169 | krótka: pistolety i rewolwery |
| 60 | pistolety maszynowe |
| 22 | gazowa |
| 5 | samodziały |
| 11 | inna: rusznice, kulowa przerobiona z gazowej, alarmowa, sygnałowa |

2. Wyniki działań w zakresie rozpoznania i zwalczania zagrożeń o charakterze terronu kryminalnego

Na podstawie analizy sprawozdań z komórek terenowych CBŚP oraz informacji przesyłanych z Komend Wojewódzkich Policji (KSP) w okresie od 1.01.2022 roku do 31.12.2022 roku, odnotowano 9 (6) przypadków eksplozji, spowodowanych użyciem materiałów i urządzeń wybuchowych. Nie odnotowano przypadków noszących cechy aktów terronu kryminalnego.

Powyższe eksplozje nastąpiły:

- 3 (0) przypadek detonacji materiału wybuchowego lub urządzenia wybuchowego podczas jego produkcji,
- 2 (2) przypadki celowego spowodowania wybuchu samodiałowego urządzenia wybuchowego, podłożenia urządzenia wybuchowego,
- 2 (2) przypadki rozbijania, manipulowania przy niewybuchach pochodzenia wojskowego,
- 2 (2) nieszczęśliwych wypadków podczas pracy z materiałami pirotechnicznymi,

Przypadki eksplozji spowodowane użyciem materiałów i urządzeń wybuchowych w 2021 i 2022 roku

