

**Sprawozdanie z działalności
Centralnego
Biura Śledczego Policji
za 2019 rok**
(w ujęciu statystycznym)



20 LAT
CBŚP



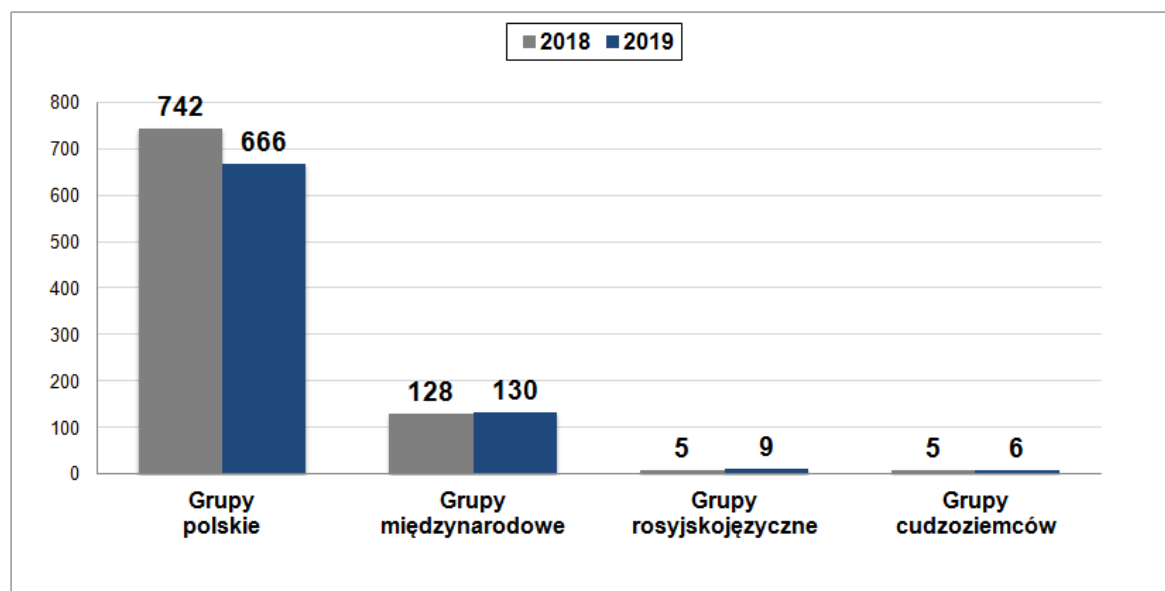
STAN REALIZACJI ZADAŃ CENTRALNEGO BIURA ŚLEDZCZEGO POLICJI W ZAKRESIE ZWALCZANIA PRZESTĘPCZOŚCI ZORGANIZOWANEJ W UJĘCIU STATYSTYCZNYM

Główne kierunki działań Centralnego Biura Śledczego Policji w 2019 roku, tak jak w latach poprzednich, skupione były na kontynuacji i intensyfikacji przedsięwzięć, mających na celu ograniczenie rozwoju najgroźniejszych zorganizowanych grup, które czerpią korzyści z przestępczości wymierzonej przeciwko bezpieczeństwu obywateli i gospodarce państwa.

Przedstawione poniżej dane odzwierciedlają efekty pracy funkcjonariuszy CBŚP osiągnięte w 2019 roku, podczas realizacji zadań związanych ze zwalczaniem przestępczości zorganizowanej.

W 2019 roku w ramach prowadzonych przez Centralne Biuro Śledcze Policji spraw operacyjnych zainteresowaniem objętych zostało **7 768** (8 030)¹ osób, działających w **811** (880) zorganizowanych grupach przestępczych, w tym: w **666** (742) grupach polskich, w **130** (128) grupach międzynarodowych, **9** (5) grupach rosyjskojęzycznych, **6** (5) grupach cudzoziemców.

Liczba grup przestępczych (według narodowości) pozostających w zainteresowaniu CBŚP w 2018 i 2019 roku

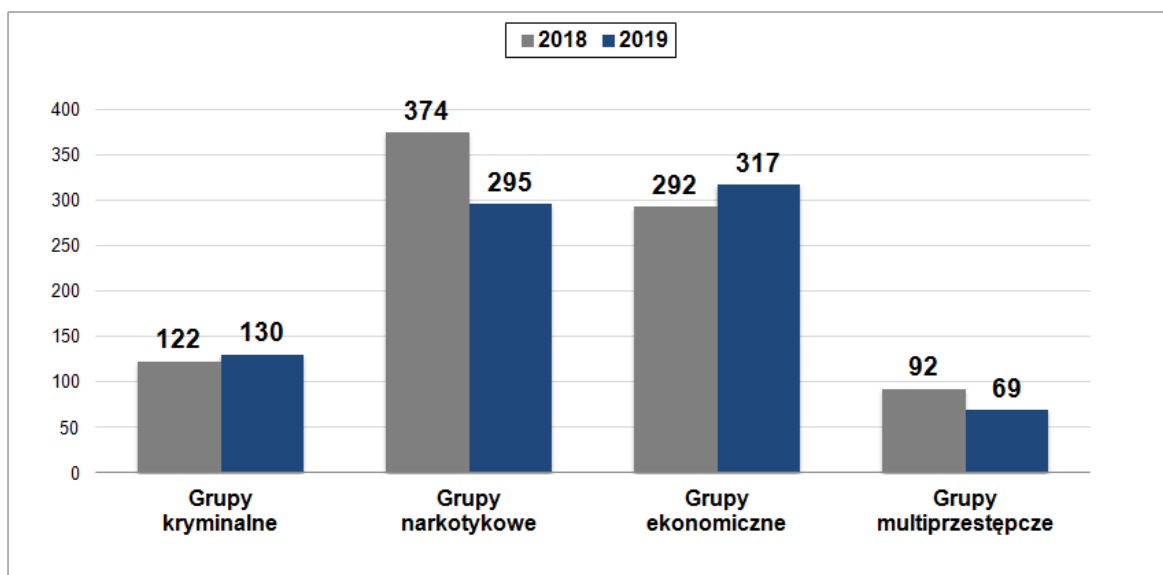


Polskie grupy przestępcze kierowane były przez **598** (698) zidentyfikowanych liderów, grupy międzynarodowe przez **130** (122), rosyjskojęzyczne przez **7** (6), cudzoziemców **11** (5). Według stanu na 31 grudnia 2019 roku, łączna liczba liderów pozostających w zainteresowaniu Centralnego Biura Śledczego Policji wynosiła **746** (831).

W omawianym okresie sprawozdawczym, w obszarze przestępstw **kryminalnych** pozostawało w zainteresowaniu **130** (122) grup przestępczych, a w obszarze przestępstw **narkotykowych** – **295** (374). Aktywność **ekonomiczną** prowadziło **317** (292) grup, a działalność **multiprzestępczą** wykazywało **69** (92) grup zorganizowanych.

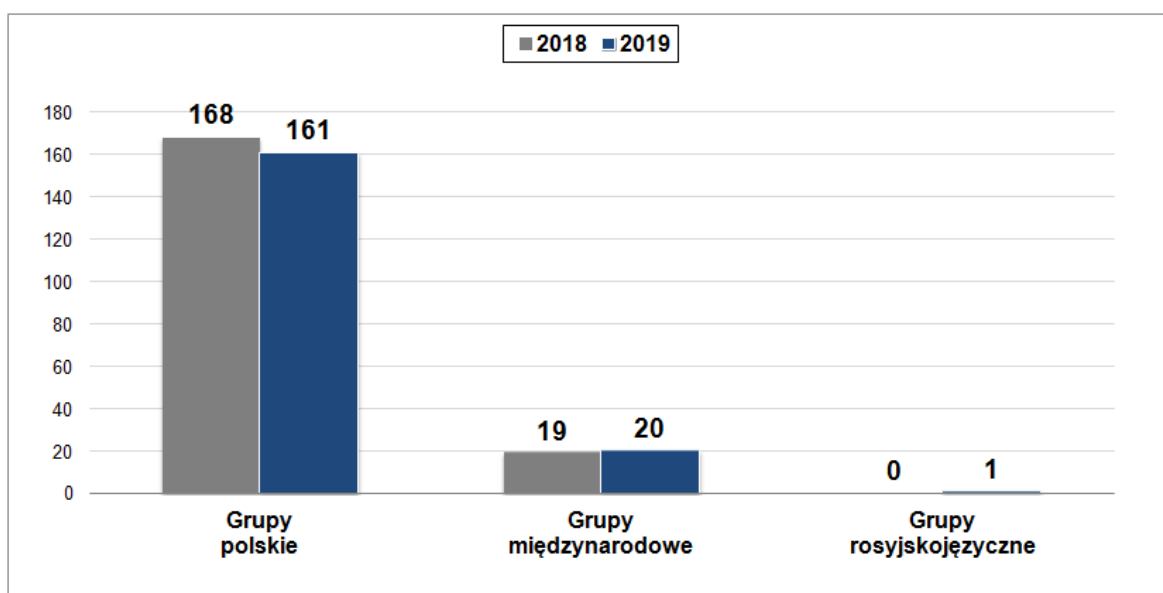
¹ Dane w nawiasach odnoszą się do 2018 roku

**Liczba grup przestępczych (wg wybranych kategorii)
pozostających w zainteresowaniu CBŚP w 2018 i 2019 roku**



W wyniku krajowych i międzynarodowych działań w zakresie zwalczania zorganizowanej przestępczości Centralne Biuro Śledcze Policji wyeliminowało łącznie **182 (187) grup przestępczych**, w tym **161 (168) polskich**, **20 (19) międzynarodowych** i **1 (0) rosyjskojęzyczną**.

**Liczba grup wyeliminowanych przez CBŚP
w 2018 i 2019 roku**



1. Wyniki Centralnego Biura Śledczego Policji w ramach prowadzonych postępowań przygotowawczych.

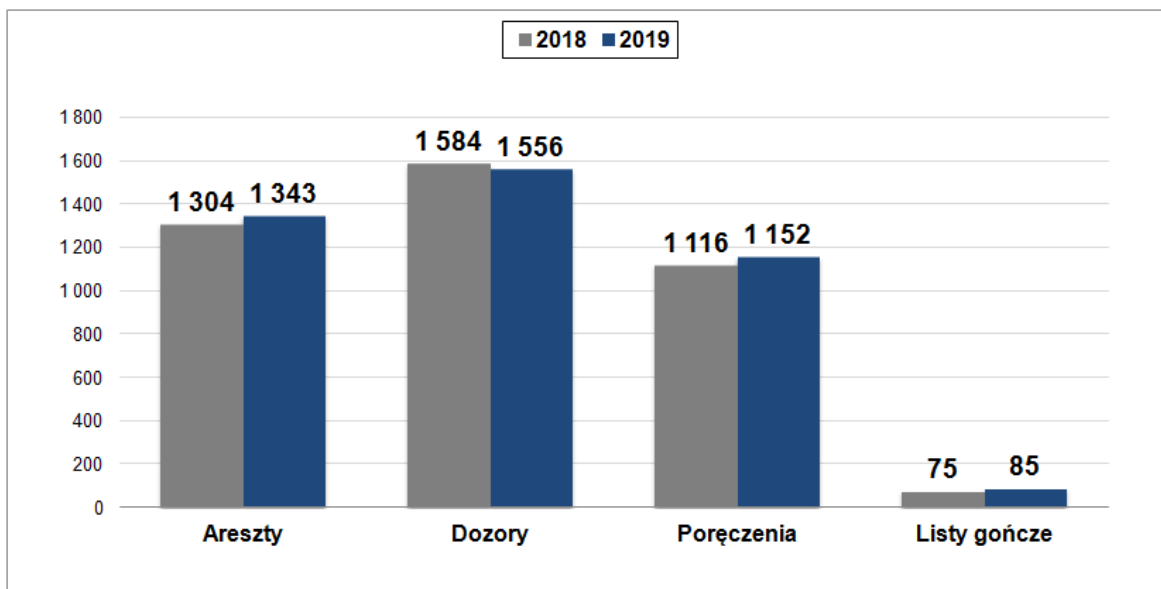
Od 1 stycznia do 31 grudnia 2019 roku Centralne Biuro Śledcze Policji wszczęło **630 (733)** postępowań przygotowawczych, natomiast zakończyło **826 (934)** spraw. Łącznie w przedmiotowym okresie zatrzymanych zostało **2 868 (2 993)** osób, a **3 765 (3 833) podejrzanych** przedstawiono łącznie **12 062 (11 900) zarzutów**.

Wobec wymienionej liczby osób zastosowano następujące środki zapobiegawcze:

- areszty tymczasowe **1 343** (1 304)
- dozory policyjne **1 556** (1 584)
- poręczenia majątkowe **1 152** (1 116)

oraz wydanych zostało **85** (75) postanowień o poszukiwaniu osób podejrzanych na podstawie listów gończych.

Liczba zastosowanych środków zapobiegawczych i wydanych listów gończych wobec członków zorganizowanych grup przestępczych w 2018 i 2019 roku



Tak jak w poprzednich latach, w 2019 roku funkcjonariusze CBŚP podejmowali wspólne działania z policjantami z innych jednostek Policji (KWP, KSP, KMP, KPP) oraz współpracowali ze służbami policyjnymi innych państw. W ramach **53** (44) grup operacyjno-śledczych, powołanych decyzją Komendanta Głównego Policji.

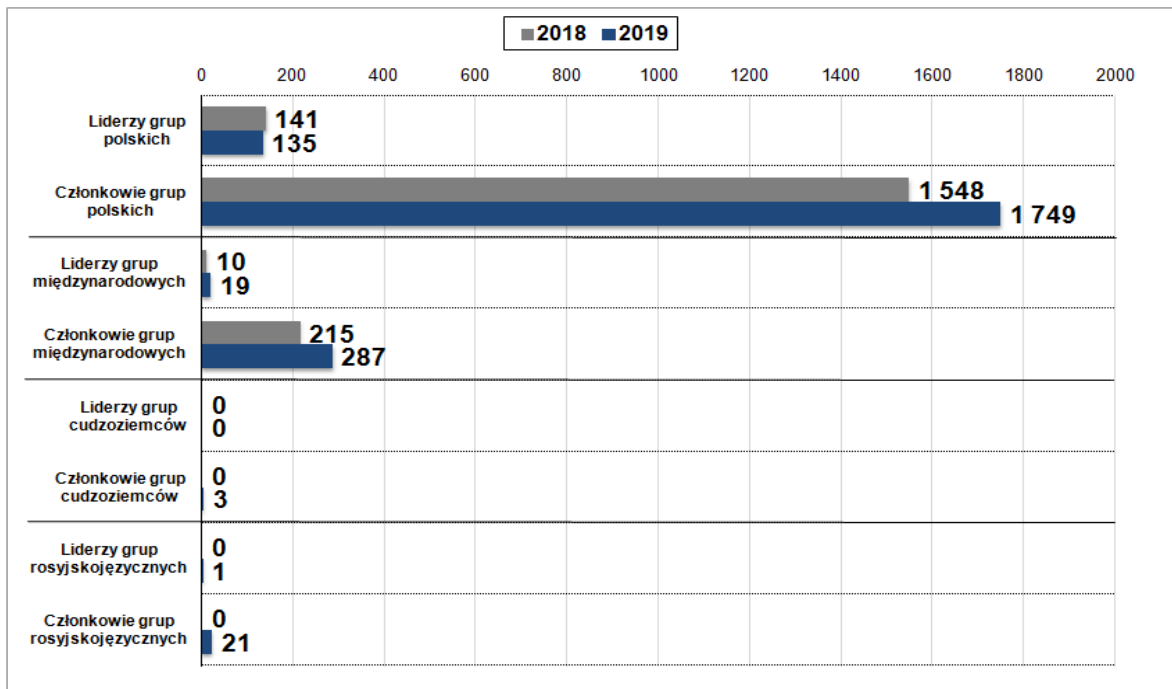
W okresie sprawozdawczym **2 060** (1 763) **podejrzanych** przedstawiono **2 077** (1 776) **zarzuty** o czyn z **art. 258 § 1 i 2 kk.** (tj. udział w zorganizowanej grupie przestępczej). Powyższy artykuł zastosowano do:

- **1 749** (1 548) członków grup polskich,
- **287** (215) członków grup międzynarodowych,
- **3** (0) członków grup cudzoziemców,
- **21** (0) członków grup rosyjskojęzycznych.

W opisywanym okresie z **art. 258 § 3 kk.** (kierowanie grupą lub związkiem mającym na celu popełnianie przestępstw) **155** (151) **podejrzanych** przedstawiono **157** (152) **zarzutów**. Przedmiotowy artykuł zastosowano w stosunku do:

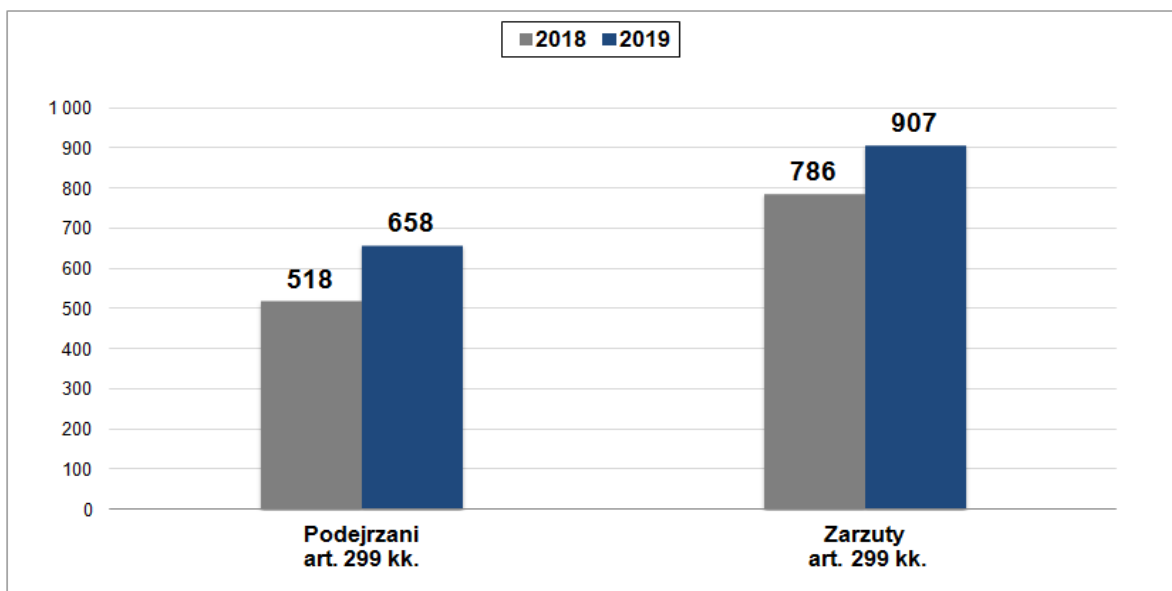
- **135** (141) liderów grup polskich,
- **19** (10) międzynarodowych liderów grup przestępczych,
- **1** (0) rosyjskojęzycznych liderów grup przestępczych.

Liczba podejrzanych liderów i członków zorganizowanych grup przestępczych w 2018 i 2019 roku



Wśród prowadzonych przez Centralne Biuro Śledcze Policji spraw w 2019 roku można zauważyć, że jednym z priorytetów Biura jest identyfikowanie przypadków legalizowania korzyści pochodzących z przestępczości zorganizowanej tzw. **prania pieniędzy**. W tym okresie z **art. 299 kk. 658 (518) osobom** przedstawiono **907 (786) zarzutów**.

Liczba podejrzanych i przedstawionych zarzutów z art. 299 kk. (pranie pieniędzy) w 2018 i 2019 roku



Efekty działań CBŚP w poszczególnych obszarach

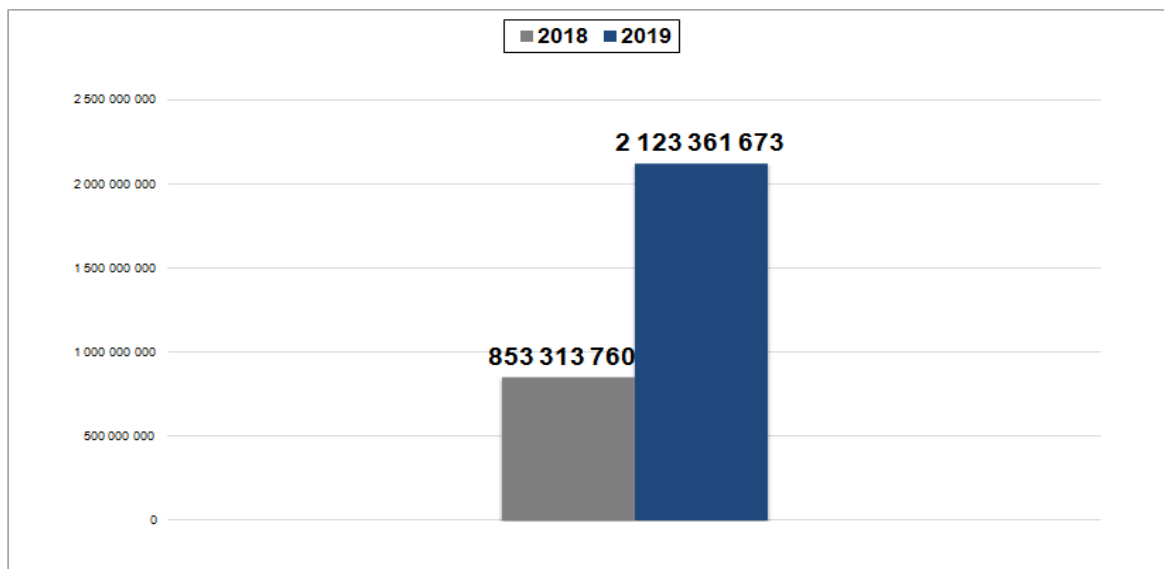
Podobnie jak w latach ubiegłych, jednym z priorytetów Centralnego Biura Śledczego Policji w 2019 roku było ograniczenie aktywności grup przestępczych poprzez pozbawianie ich środków finansowych, stanowiących bazę ekonomiczną dla ich dalszej aktywności. Z tego powodu istotne jest ustalanie składników majątkowych, co do których będzie można zastosować

zabezpieczenie majątkowe, tym bardziej, że osoby popełniające przestępstwa o charakterze gospodarczym kierują się finansową opłacalnością czynu zabronionego.

Podobnie jak w latach ubiegłych w dalszym ciągu najczęściej wykorzystywanym aktywem będącym przedmiotem zabezpieczeń o charakterze majątkowym były środki finansowe zgromadzone w gotówce, w skrytkach bankowych, na rachunkach bankowych oraz nieruchomości.

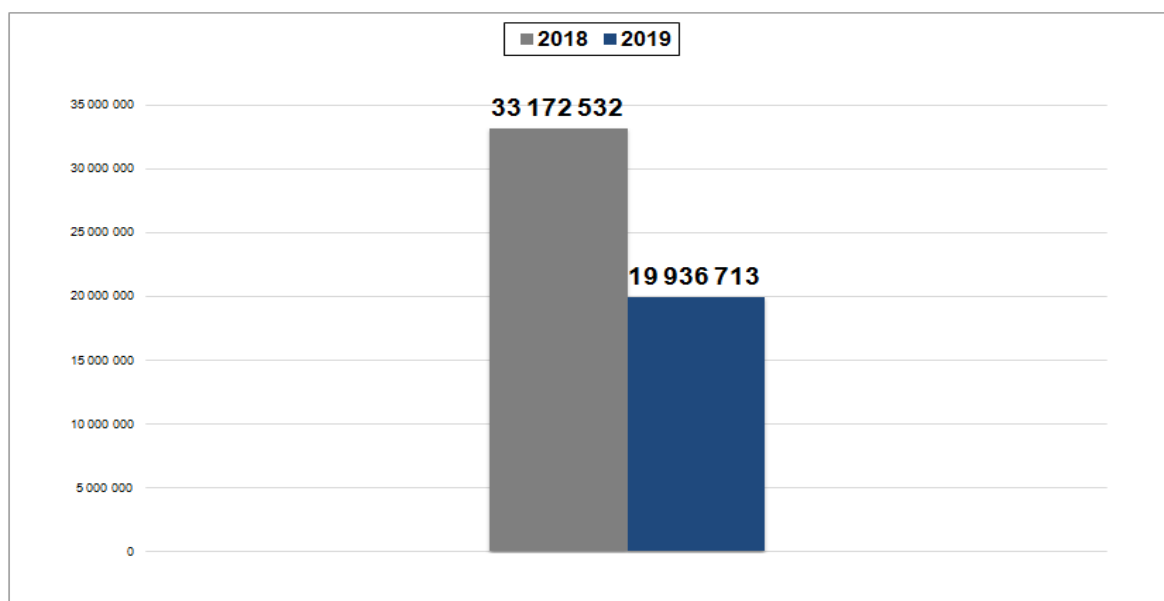
Efektom działań funkcjonariuszy CBŚP w prowadzonych sprawach było zabezpieczenie mienia, którego wysokość w porównaniu do roku poprzedniego wzrosła prawie o **250 %** i wyniosła **2 123 361 673 zł.** (853 313 760 zł.).

Mienie zabezpieczone (zł.) przez CBŚP w 2018 i 2019 roku



W ramach prowadzonych czynności odzyskano mienie w wysokości **19 936 713 zł.** (33 172 532 zł.).

Mienie odzyskane (zł.) przez CBŚP w 2018 i 2019 roku



Należy podkreślić, że w 2019 roku zwiększyła się liczba zlikwidowanych fabryk papierosów. W trakcie prowadzonych realizacji funkcjonariusze CBŚP przerwali działanie **20 (19) fabryk produkujących papierosy** oraz **20 (22) miejsca**, w których **produkowano krajankę tytoniu**.

W 2019 roku CBŚP zabezpieczyło:

- **211 751 304 (156 307 118) szt. papierosów,**
- **324 460 (267 100) kg krajanki tytoniowej**
- **5 973 (20 887) litrów spirytusu.**

W ramach ww. zabezpieczeń biuro przekazało do prowadzenia innym jednostkom Policji oraz innym służbom sprawy, w których zabezpieczonych zostało **191 501 231 (115 002 405) szt. papierosów, 272 860 (214 003) kg krajanki tytoniowej** oraz **1 923 (20 614) litrów spirytusu**.

W obszarze zwalczania **zorganizowanej przestępczości narkotykowej** efektem działań Centralnego Biura Śledczego Policji we wspomnianym okresie była likwidacja **28 (22) laboratoriów narkotyków syntetycznych** oraz **38 (40) profesjonalnie zorganizowanych plantacji konopi indyjskich**, na których zabezpieczono **11 480 (14 034) szt. krzewów konopi**.

W 2019 roku CBŚP utrzymywała się wciąż na wysokim poziomie ilość ujawnianych środków odurzających i substancji psychoaktywnych gdzie łącznie zabezpieczono ok. **7,25 (11) tony**.

W sprawach prowadzonych przez Biuro ujawniono ok. **3,87 (4,85) tony narkotyków** oraz w sprawach przekazanych do prowadzenia innym jednostkom Policji (w tym służbom zagranicznym) – ok. **3,36 (5,6) tony**. W odniesieniu do służb zagranicznych współpraca najczęściej podejmowana była z policją niemiecką i hiszpańską.

Zabezpieczono następujące rodzaje narkotyków:

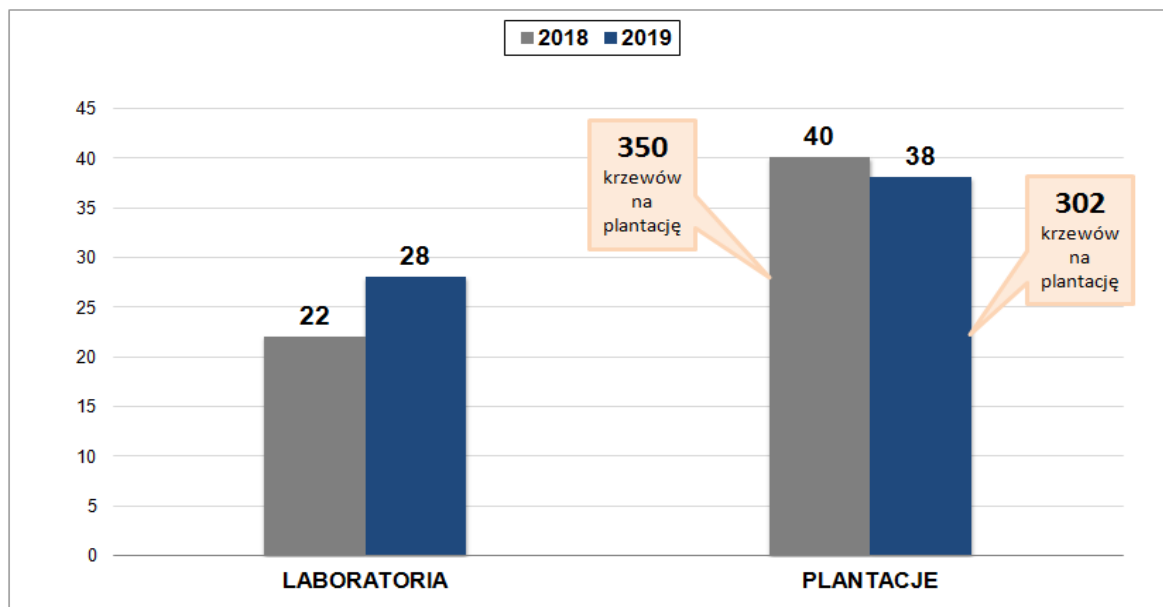
- Amfetamina – **940 (711) kg;**
- Haszysz – **493 kg (7,75 tony);**
- Heroina – **0,85 (2,4) kg;**
- Kokaina – **3,65 tony (24 kg);**
- Marihuana – **1,92 (1,45) tony;**
- Ecstasy – **49 921 (89 809) szt.;**
- BMK – **59 (1 580) litrów;**
- Krzewy konopi – **11 480 (14 034) szt.;**
- Inne:
 - ✓ Metamfetamina – **116 (14) kg;**
 - ✓ MDMA – **5,7 (350) kg;**
 - ✓ Mefedron – **7,1 (1,5) kg;**
 - ✓ Dopalacze – **99,5 (153) kg;**
 - ✓ GBL – **134 (1 075) litrów.**

Ilość zabezpieczonych wybranych narkotyków w sprawach prowadzonych przez CBŚP oraz przekazanych innym jednostkom w 2018 i 2019 roku

ROK	AMFETAMINA (g)	HASZYSZ (g)	HEROINA (g)	KOKAINA (g)	MARIHUANA (g)	MDMA (g)	METAMFETAMINA (g)	ECSTAZY (szt.)	BMK (L)	Krzewy Konopi Indyjskich (szt.)
2018	711 424	7 748 765	2 376	23 750	1 438 059	5 755	116 296	89 809	1 580	14 034
2019	939 993	492 716	852	3 654 992	1 925 515	349 860	14 241	49 921	59	11 480

Efektom realizacji priorytetów obowiązujących w CBŚP było wyeliminowanie z rynku bardzo dużej ilości narkotyków. Wykonywane czynności zmierzały przede wszystkim do ujawniania i likwidacji dużych, profesjonalnych plantacji konopi oraz nielegalnych laboratoriów, w których produkowane są narkotyki syntetyczne i miejsc magazynowania tych środków.

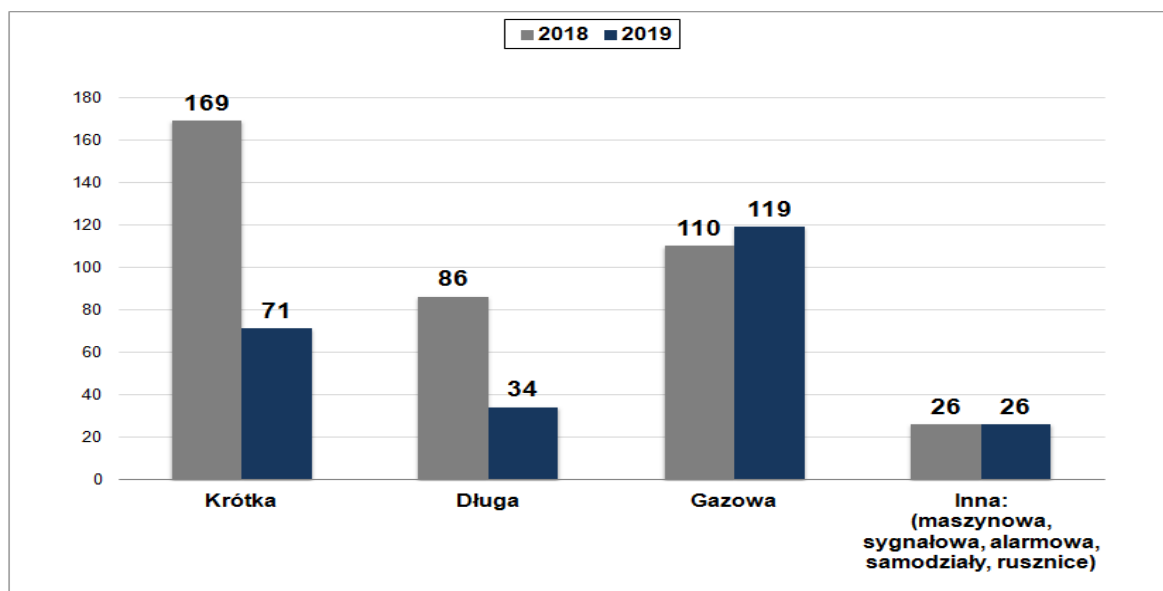
Liczba zlikwidowanych laboratoriów i plantacji konopi indyjskich przez CBŚP w 2018 i 2019 roku



W obszarze zwalczania zorganizowanej przestępczości kryminalnej działania funkcjonariuszy CBŚP w okresie sprawozdawczym miały na celu m.in. zwalczanie zorganizowanych grup trudniących się nielegalną produkcją i handlem bronią i amunicją, kradzieżami luksusowych samochodów i uprowadzeniami dla okupu.

W 2019 roku CBŚP zabezpieczyło łącznie 250 (391) szt. broni palnej w tym: krótkiej – 71 (169) szt., długiej – 34 (86) szt., gazowej – 119 (110) szt. oraz innej – 26 (26) szt. (maszynowa, sygnałowa, alarmowa, samodziały, rusznice).

Liczba zabezpieczonej broni palnej przez CBŚP w 2018 i 2019 roku



2. Wyniki działań w zakresie rozpoznania i zwalczania zagrożeń o charakterze terrorystycznym oraz terronu kryminalnego

Na podstawie analizy sprawozdań z komórek terenowych CBŚP oraz informacji przesyłanych z Komend Wojewódzkich Policji (KSP) w okresie od 1.01.2019 roku do 31.12.2019 roku, odnotowano **12** (10) przypadków eksplozji, spowodowanych użyciem materiałów i urządzeń wybuchowych, mieszanin pirotechnicznych oraz substancji palnych (z systemem mającym cechy urządzenia wybuchowego), w tym **2** (3) przypadki noszące cechy aktów terronu kryminalnego.

Powyższe eksplozje nastąpiły:

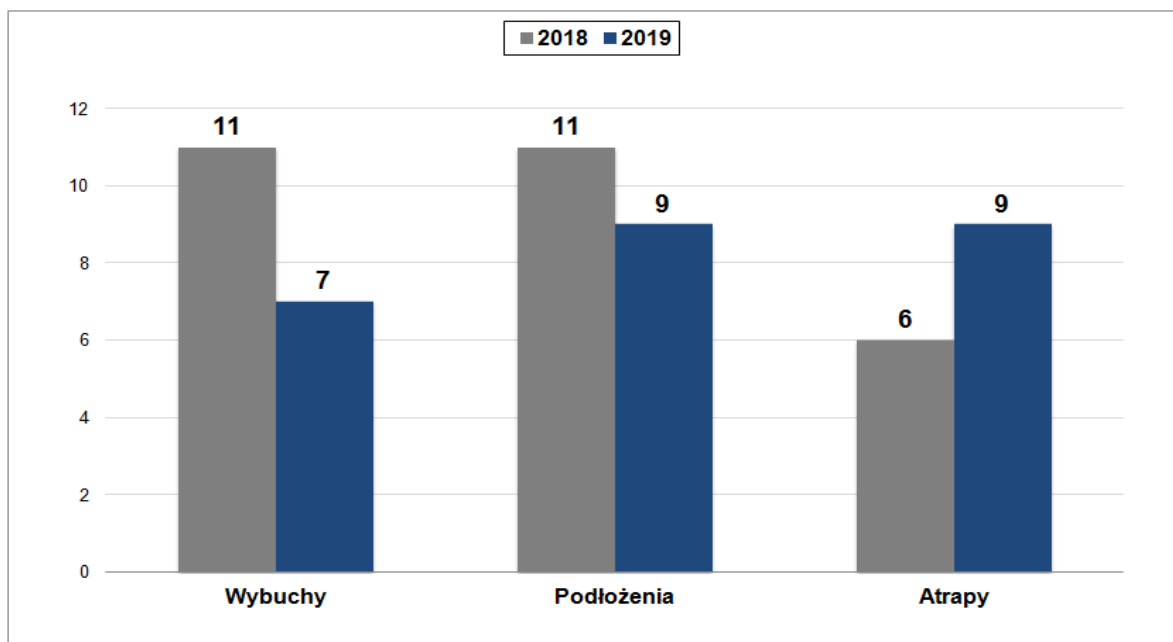
- **4** (5) – w przypadkach detonacji samodiałowego materiału wybuchowego lub urządzenia wybuchowego podczas jego produkcji;
- **4** (3) – przypadków celowego spowodowania wybuchu samodiałowego urządzenia wybuchowego;
- **3** (1) – w trakcie rozbierania, manipulowania przy niewybuchach pochodzenia wojskowego;
- **1** (0) – podczas nieszczęśliwego wypadku podczas pracy z materiałami pirotechnicznymi (w tym przez osoby nieuprawnione);
- **0** (1) – samobójstwo przy użyciu materiału wybuchowego.

W 2019 roku ujawniono **9** (11) podłoży urządzeń wybuchowych. W sześciu przypadkach urządzenia zostały zneutralizowane przez minerów-pirotechników, natomiast w trzech przypadkach urządzenia wybuchowe eksplodowały:

- **6** (8) urządzeń zneutralizowali policyjni pirotechnicy;
- **3** (3) urządzeń wybuchowych eksplodowało.

Ujawniono również **9** (6) atrap urządzeń wybuchowych.

Liczba podłoży i wybuchów w 2018 i 2019 roku

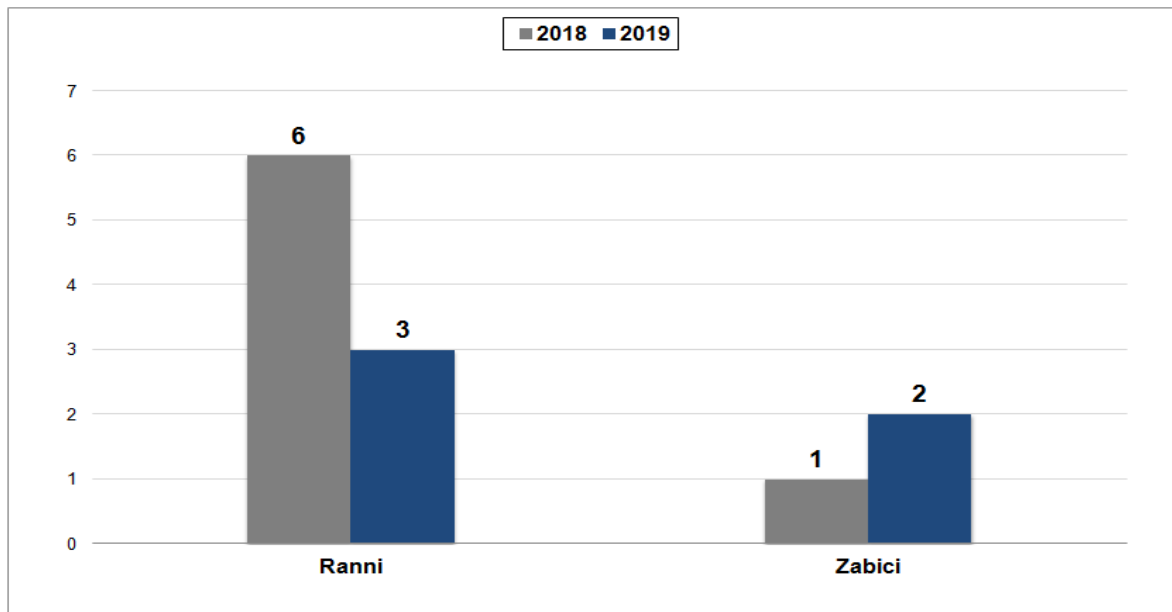


W 2019 roku w wyniku eksplozji materiałów wybuchowych odnotowano 2 (1) ofiary śmiertelne podczas rozbrajania, manipulowania przy niewybuchach pochodzenia wojskowego (w tym z okresu I oraz II Wojny Światowej).

W 2019 roku ranne zostały 3 (6) osoby, w tym:

- 2 (1) osoby podczas rozbrajania, manipulowania przy niewybuchach pochodzenia wojskowego (w tym z okresu I oraz II Wojny Światowej);
- 1 (0) osoby w trakcie działania mieszanin/wyrobów pirotechnicznych;
- 0 (5) osób w wyniku wybuchu materiału lub urządzenia wybuchowego

Liczba ofiar ze skutkiem śmiertelnym oraz osób rannych w wyniku użycia materiału lub urządzenia wybuchowego w 2018 i 2019 roku



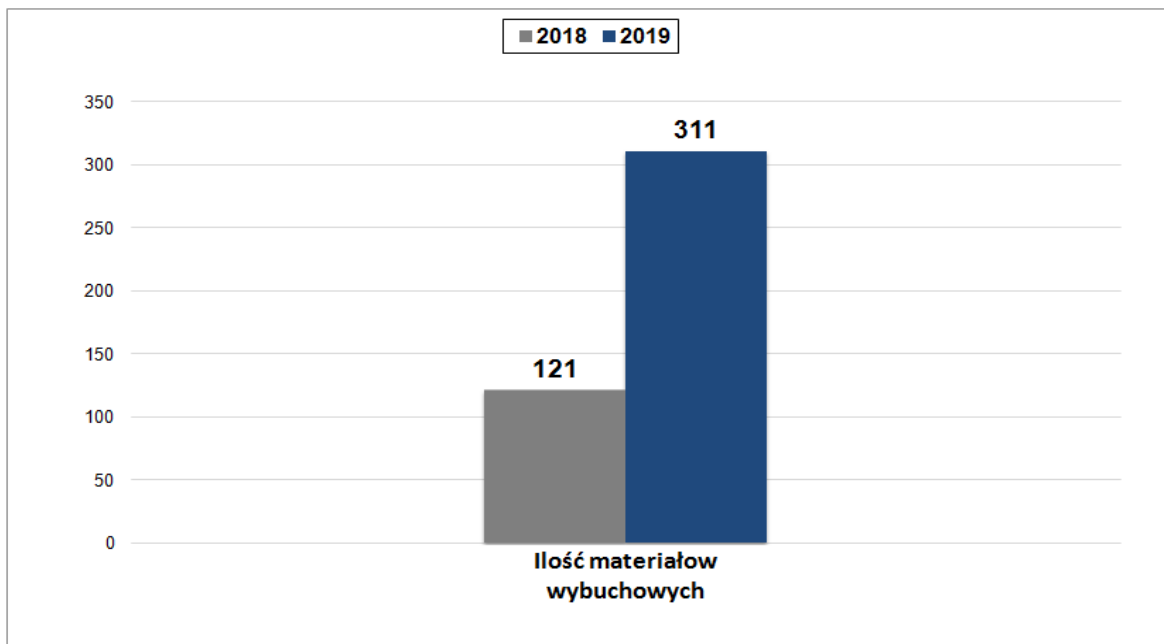
Efekty wykrywcze.

W wyniku przedsięwzięć policyjnych zatrzymano 23 (21) podejrzanych o działania przestępcze, mające związek z materiałami i urządzeniami wybuchowymi.

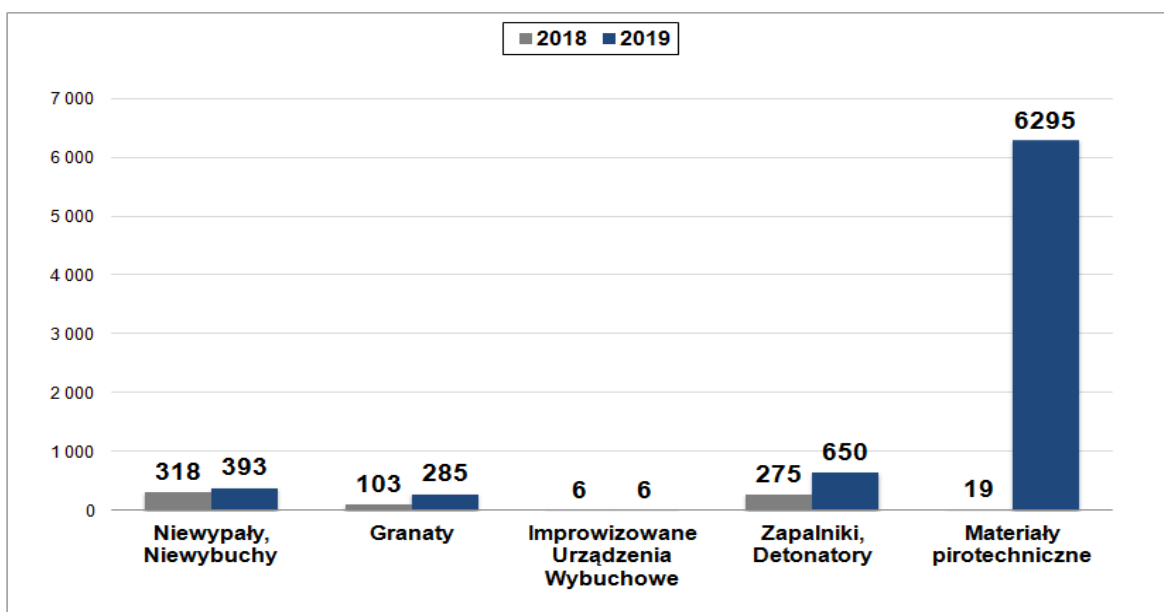
W trakcie dokonanych przeszukań ujawniono i zabezpieczono w 2019 r. łącznie 1334 (702) szt. różnego rodzaju urządzeń wybuchowych i środków strzałowych oraz 311 (121) kg różnego rodzaju materiałów wybuchowych oraz urządzeń wybuchowych w tym:

- Trotylu **239,5 (92,5) kg,**
- Plastikowego materiału wybuchowego **0,25 (0) kg,**
- Górniczego materiału wybuchowego **0,5 (0,4) kg,**
- Prochu czarnego **16(18) kg,**
- Materiałów wybuchowych domowej produkcji **21,5 (0) kg,**
- Prekursorów materiałów wybuchowych podlegających reglamentacji **22,25 (0,2) kg,**
- Substancje chemiczne **11 (9,8) kg,**
- Granatów **285 (103) szt.,**
- Zapalników, detonatorów, spłonek **650 (275) szt.,**
- Różnego rodzaju niewybuchów **393 (318) szt.,**
- Improvizowanych urządzeń **6 (6) szt.,**
- Materiałów pirotechnicznych **6 295 (19) szt.,**
- Wyrobów pirotechnicznych **90 000 (80 000) kg.**

Ilość zabezpieczonego materiału wybuchowego (kg) w 2018 i 2019 roku



Liczba odzyskanych niewypałów, niewybuchów i granatów (szt.) w 2018 i 2019 roku



PODSUMOWANIE

1. W roku 2019 r. liczba eksplozji materiałów i urządzeń wybuchowych była mniejsza o **4** w stosunku do roku 2018.
2. Liczba wybuchów noszących cechy aktów terroru kryminalnego spadła z **3** w 2018 roku do **2** w roku 2019.
3. O **3** osoby zmniejszyła się liczba rannych w wyniku wybuchu materiału wybuchowego w roku 2019 w stosunku do roku 2018.
4. Nieznacznie wzrosła liczba ofiar śmiertelnych w związku z wybuchem materiału / urządzenia wybuchowego z **1** w 2018 r. do **2** w roku 2019.