

**Sprawozdanie z działalności
Centralnego
Biura Śledczego Policji
za 2018 rok**
(w ujęciu statystycznym)



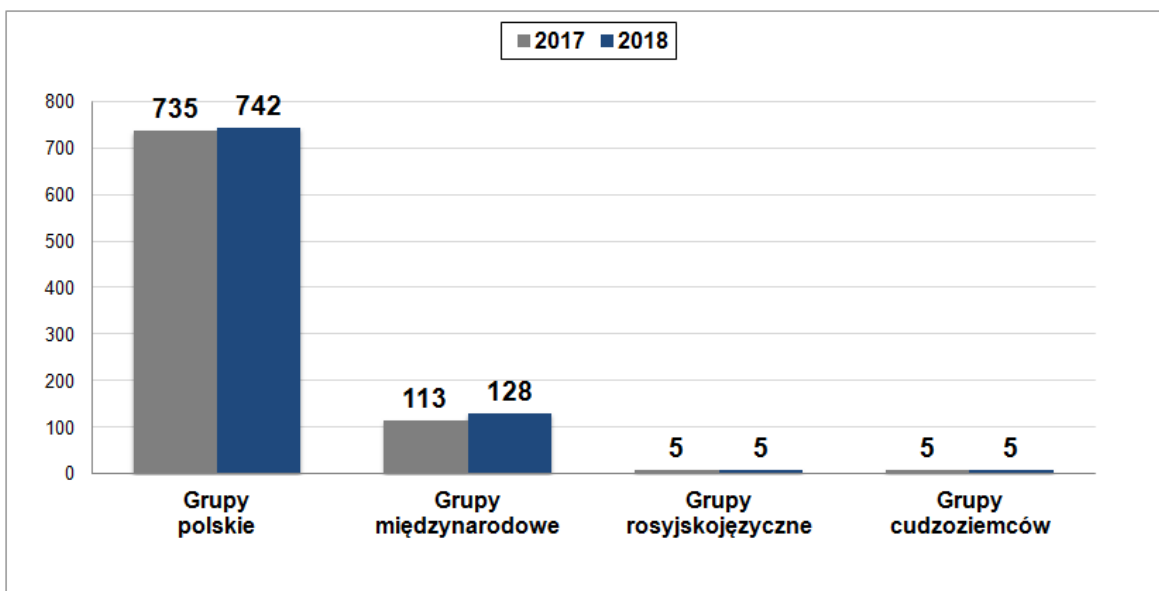
1. STAN REALIZACJI ZADAŃ CENTRALNEGO BIURA ŚLEDZCZEGO POLICJI W ZAKRESIE ZWALCZANIA PRZESTĘPCZOŚCI ZORGANIZOWANEJ W UJĘCIU STATYSTYCZNYM

Główne kierunki działań Centralnego Biura Śledczego Policji w 2018 roku, tak jak w latach poprzednich, skupione były na kontynuacji i intensyfikacji przedsięwzięć, mających na celu dalsze ograniczenie rozwoju najgroźniejszych zorganizowanych grup, które czerpią korzyści z przestępczości wymierzonej przeciwko bezpieczeństwu obywateli i gospodarce państwa.

Przedstawione poniżej dane odzwierciedlają efekty pracy funkcjonariuszy CBŚP osiągnięte w 2018 roku, podczas realizacji zadań związanych ze zwalczaniem przestępczości zorganizowanej.

W 2018 roku w ramach prowadzonych przez Centralne Biuro Śledcze Policji spraw operacyjnych zainteresowaniem objętych zostało **8 030** (7 113)¹ osób, działających w **880** (858) zorganizowanych grupach przestępczych, w tym: w **742** (735) grupach polskich, w **128** (113) grupach międzynarodowych, **5** (5) grupach rosyjskojęzycznych, **5** (5) grupach cudzoziemców.

Liczba grup przestępczych (według narodowości) pozostających w zainteresowaniu CBŚP w 2017 i 2018 roku

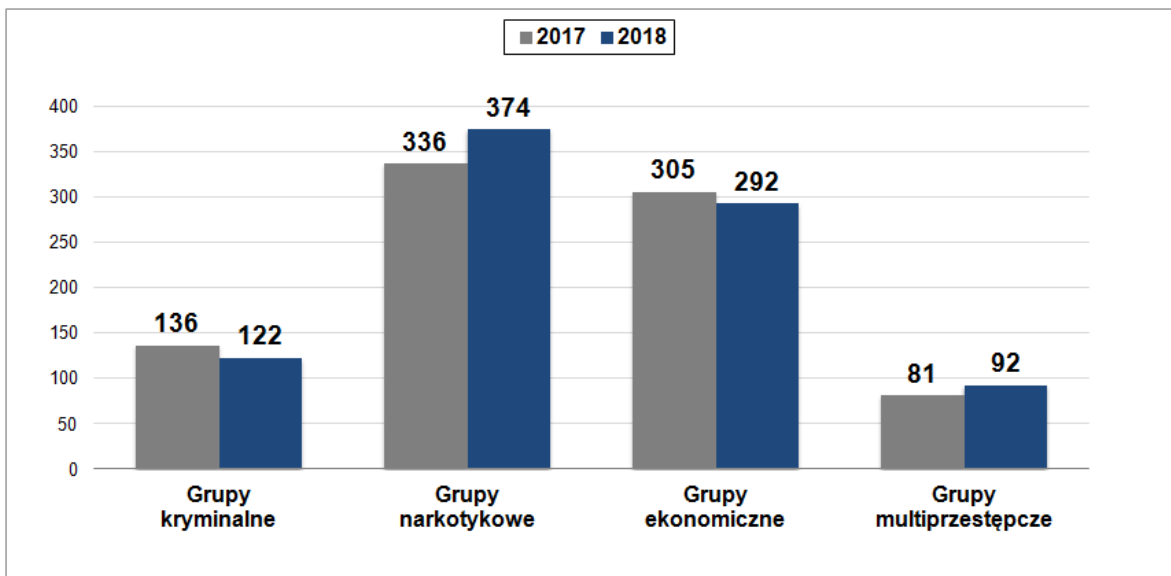


Polskie grupy przestępcze kierowane były przez **698** (684) zidentyfikowanych liderów, grupy międzynarodowe przez **122** (125), rosyjskojęzyczne przez **6** (6), cudzoziemców **5** (5). Według stanu na 31 grudnia 2018 roku, łączna liczba liderów pozostających w zainteresowaniu Centralnego Biura Śledczego Policji wynosiła **831** (820).

W omawianym okresie sprawozdawczym, w obszarze przestępstw **kryminalnych** pozostawało w zainteresowaniu **122** (136) grup przestępczych, w obszarze przestępstw **narkotykowych** – **374** (336) grup przestępczych. Aktywność **ekonomiczną** prowadziło **292** (305) grup, a działalność **multiprzestępczą** wykazywało **92** (81) grup zorganizowanych.

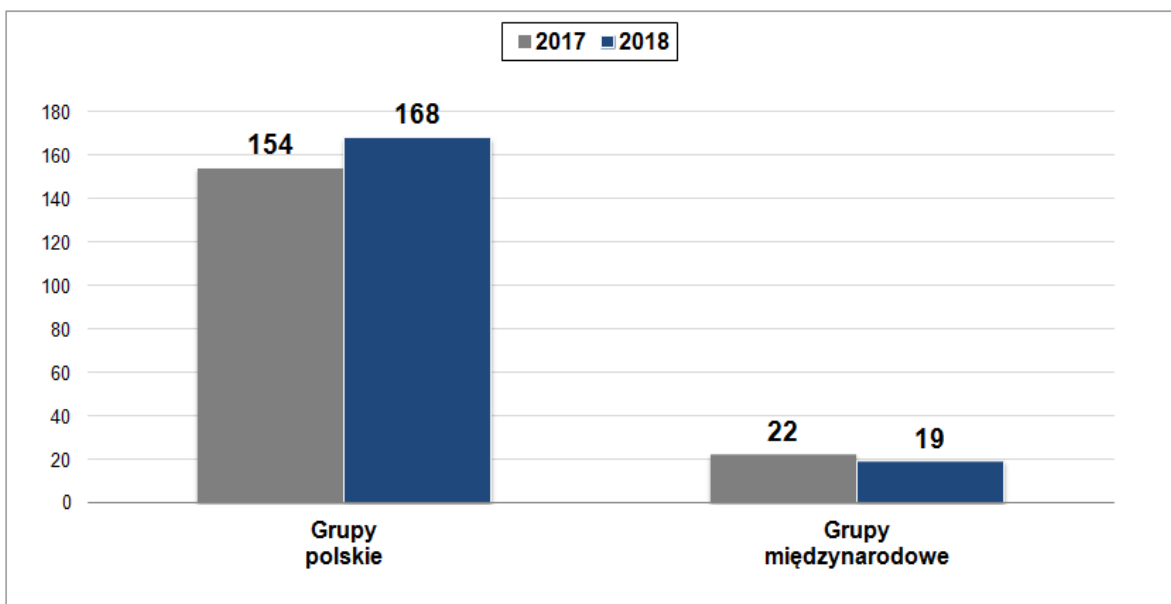
¹ Dane w nawiasach odnoszą się do 2017 roku

Liczba grup przestępczych (wg wybranych kategorii) pozostających w zainteresowaniu CBŚP w 2017 i 2018 roku



W wyniku krajowych i międzynarodowych działań w zakresie zwalczania zorganizowanej przestępczości Centralne Biuro Śledcze Policji wyeliminowało łącznie **187 (176) grup przestępczych**, w tym **168 (154) polskich** i **19 (22) międzynarodowych**.

Liczba grup wyeliminowanych przez CBŚP w 2017 i 2018 roku



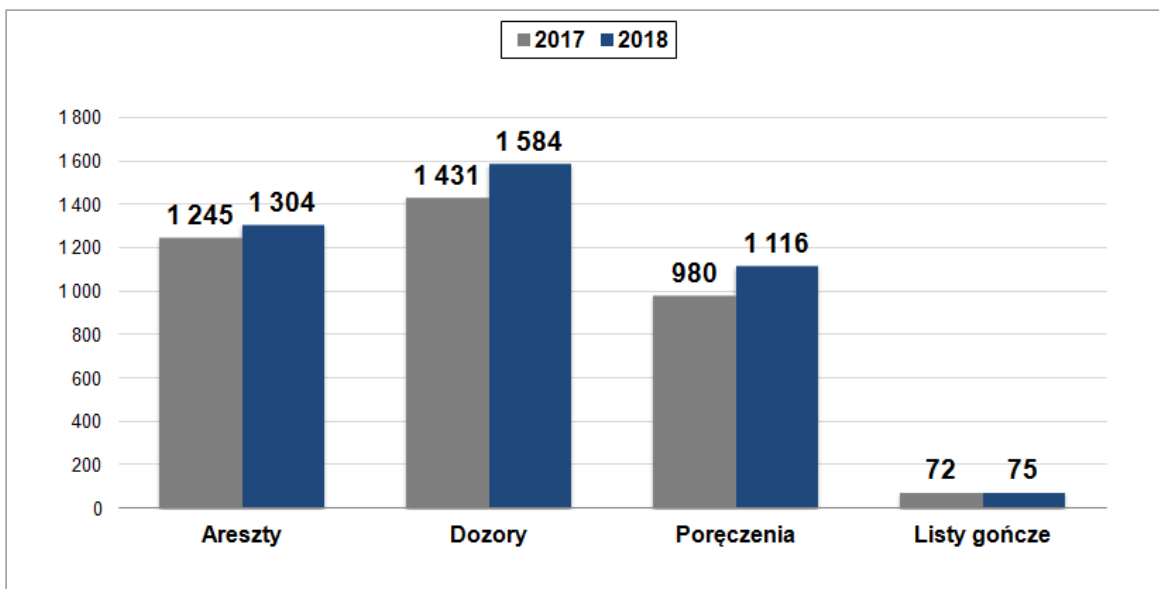
1.1 Wyniki Centralnego Biura Śledczego Policji w ramach prowadzonych postępowań przygotowawczych.

Od 1 stycznia do 31 grudnia 2018 roku Centralne Biuro Śledcze Policji wszczęło **733 (800)** postępowań przygotowawczych, natomiast zakończyło **934 (1 086)** spraw. Łącznie w przedmiotowym okresie zatrzymanych zostało **2 993 (2 761)** osób, a **3 833 (3 761) podejrzanych** przedstawiono łącznie **11 900 (11 748)** zarzutów.

Wobec wymienionej liczby osób zastosowano następujące środki zapobiegawcze:

- areszty tymczasowe **1 304** (1 245)
- dozory policyjne **1 584** (1 431)
- poręczenia majątkowe **1 116** (980)
- listy gończe **75** (72)

**Liczba zastosowanych środków zapobiegawczych
wobec członków zorganizowanych grup przestępczych
w 2017 i 2018 roku**



Tak jak w poprzednich okresach, w 2018 roku funkcjonariusze CBŚP podejmowali wspólne działania z policjantami z innych jednostek Policji (KWP, KSP, KMP, KPP) w ramach **44** (43) grup operacyjno-śledczych, powołanych decyzją Komendanta Głównego Policji.

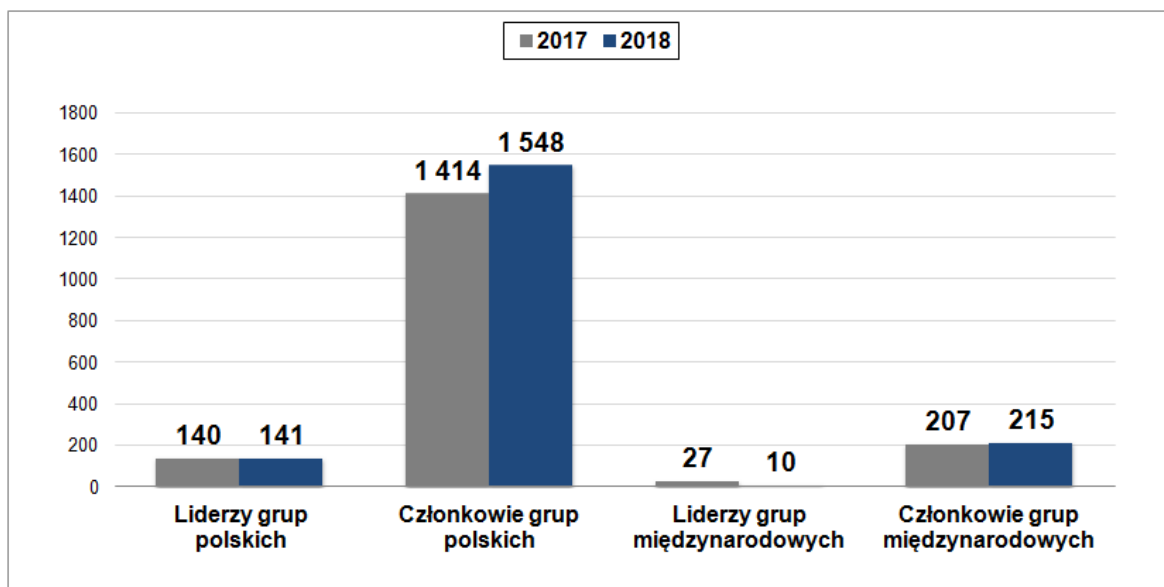
W okresie sprawozdawczym **1 763** (1 639) **podejrzanych** przedstawiono **1 776** (1 653) **zarzuty** o czyn z **art. 258 § 1 i 2 kk.** (tj. udział w zorganizowanej grupie przestępczej). Powyższy artykuł zastosowano do:

- **1 548** (1 414) członków grup polskich,
- **215** (207) członków grup międzynarodowych,
- **0** (11) członków grup cudzoziemców,
- **0** (7) członków grup rosyjskojęzycznych.

W opisywanym okresie z **art. 258 § 3 kk.** (kierowanie grupą lub związkiem mającym na celu popełnianie przestępstw) **151** (167) **podejrzanych** przedstawiono **152** (169) **zarzutów**. Przedmiotowy artykuł zastosowano w stosunku do:

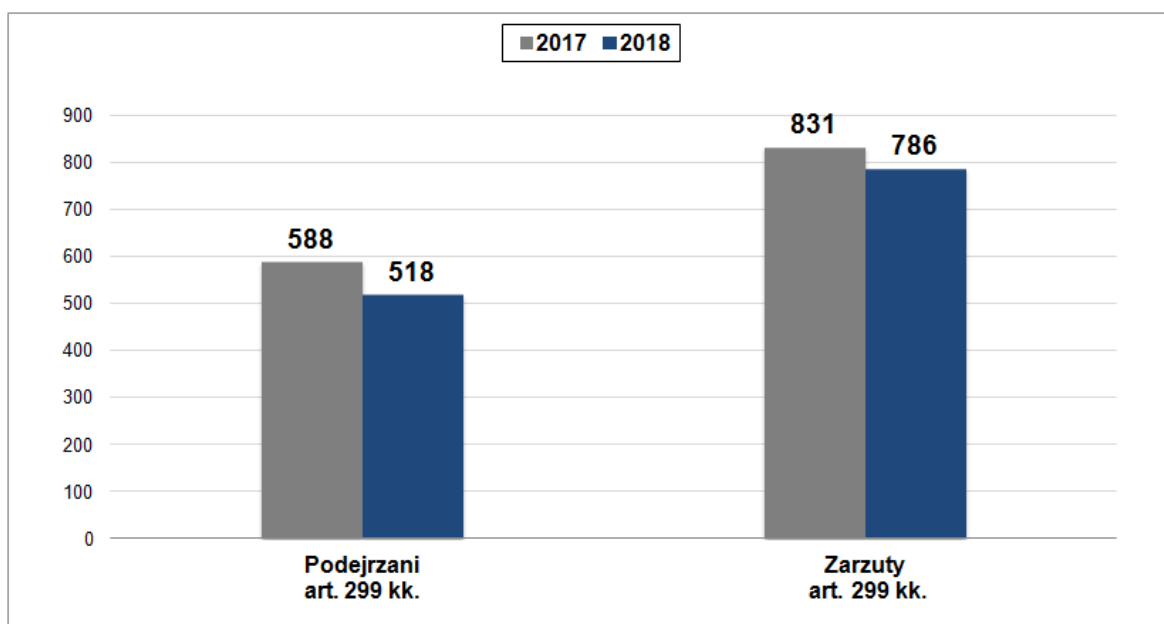
- **141** (140) liderów grup polskich,
- **10** (27) międzynarodowych liderów grup przestępczych.

Liczba podejrzanych liderów i członków zorganizowanych grup przestępczych w 2017 i 2018 roku



Wśród prowadzonych przez Centralne Biuro Śledcze Policji spraw w 2018 roku można zauważyć, że jednym z priorytetów Biura jest identyfikowanie przypadków legalizowania korzyści pochodzących z przestępczości zorganizowanej tzw. **prania pieniędzy**. W tym okresie z **art. 299 kk. 518** (588) osobom przedstawiono **786** (831) zarzutów.

Liczba podejrzanych i przedstawionych zarzutów z art. 299 kk. (pranie pieniędzy) w 2017 i 2018 roku



1.2 Efekty działań CBŚP w poszczególnych obszarach

Podobnie jak w latach ubiegłych, kierownictwo Centralnego Biura Śledczego Policji wskazało priorytetowe cele do realizacji w 2018 roku, których zadaniem było ograniczenie aktywności **grup przestępczych o charakterze ekonomicznym** działających na szkodę Skarbu Państwa. Działania funkcjonariuszy CBŚP w dalszym ciągu ukierunkowane były przede wszystkim na:

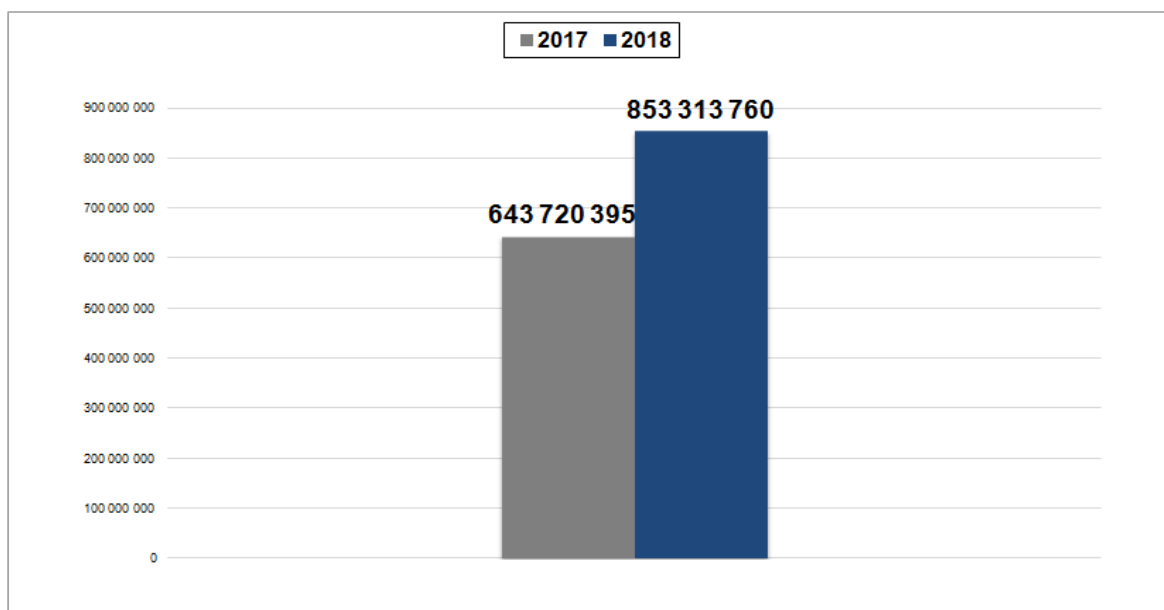
- zwalczanie przestępczości w zakresie wyłudzeń podatku VAT,
- zwalczanie przestępczości akcyzowej w zakresie wzrostu produkcji i przemytu papierosów oraz importu tytoniu,
- zabezpieczenie mienia z nielegalnych dochodów zgromadzonych przez przestępców.

Działania Centralnego Biura Śledczego Policji są nierozdzielnie związane z identyfikowaniem i zabezpieczaniem mienia. Pozbawienie sprawców przestępstw środków finansowych, stanowiących bazę ekonomiczną dla ich dalszej aktywności kryminalnej, stanowić może bardziej efektywne narzędzie i ich zwalczania, niż nawet długoletnia kara pozbawienia wolności. Z tego powodu istotne jest ustalanie składników majątkowych, co do których będzie można zastosować zabezpieczenie majątkowe, tym bardziej, że osoby popełniające przestępstwa o charakterze gospodarczym kierują się finansową opłacalnością czynu zabronionego.

Podobnie jak w latach ubiegłych w dalszym ciągu najczęściej wykorzystywanym aktywem będącym przedmiotem zabezpieczeń o charakterze majątkowym były środki finansowe zgromadzone w gotówce, w skrytkach bankowych, na rachunkach bankowych oraz nieruchomości.

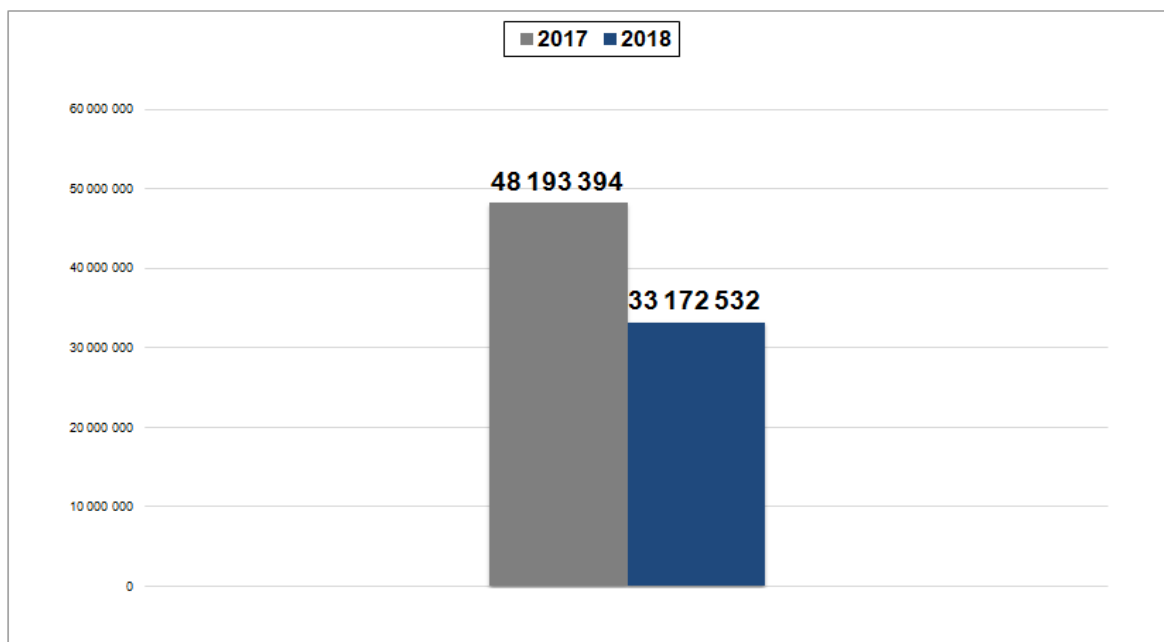
Efektem działań funkcjonariuszy CBŚP w prowadzonych sprawach było zabezpieczenie mienia w wysokości **853 313 760 zł.** (643 720 395 zł.).

Mienie zabezpieczone (zł.) przez CBŚP w 2017 i 2018 roku



W ramach prowadzonych czynności odzyskano mienie w wysokości **33 172 532 zł.** (48 193 394 zł.).

Mienie odzyskane (zł.) przez CBŚP w 2017 i 2018 roku



Należy podkreślić, że w 2018 roku zwiększyła się liczba zlikwidowanych fabryk papierosów oraz wytwórni tytoniu. W trakcie prowadzonych realizacji funkcjonariusze CBŚP przerwali działanie **19 (12) fabryk produkujących papierosy** oraz **22 (20) miejsca**, w których **produkowano krajankę tytoniu**.

W 2018 roku CBŚP zabezpieczyło:

- **156 307 118 (168 862 819) szt. papierosów,**
- **267 100 (259 352) kg krajanki tytoniowej**
- **20 887 (29 802) litrów spirytusu.**

W ramach ww. zabezpieczeń biuro przekazało do prowadzenia innym jednostkom Policji oraz innym służbom sprawy, w których zabezpieczonych zostało **115 002 405 (129 341 200) szt. papierosów,** **214 003 (115 542) kg krajanki tytoniowej** oraz **20 614 (25 168) litrów spirytusu.**

W obszarze zwalczania **zorganizowanej przestępczości narkotykowej** efektem działań Centralnego Biura Śledczego Policji we wspomnianym okresie była likwidacja **22 (19) laboratoriów narkotyków syntetycznych** oraz **40 (54) profesjonalnie zorganizowanych plantacji konopi indyjskich,** na których zabezpieczono **14 034 (17 463) szt. krzewów konopi.**

W 2018 roku CBŚP zabezpieczyło rekordową ilość różnego rodzaju środków odurzających i substancji psychoaktywnych, łącznie ok. **11 (2,2) ton.**

W sprawach prowadzonych przez Biuro ujawniono ok. **4,85 (1,35) tony** narkotyków oraz w sprawach przekazanych do prowadzenia innym jednostkom Policji (w tym służbom zagranicznym) – ok. **5,6 (0,9) tony.** Ponadto należy podkreślić, że dokonano zabezpieczenia bardzo dużej ilości GBL – ponad 1000 litrów. Jest to niebezpieczny narkotyk, zwany potocznie „kropelką”, cieszący się znaczną popularnością w 2018 roku.

Zabezpieczono następujące rodzaje narkotyków:

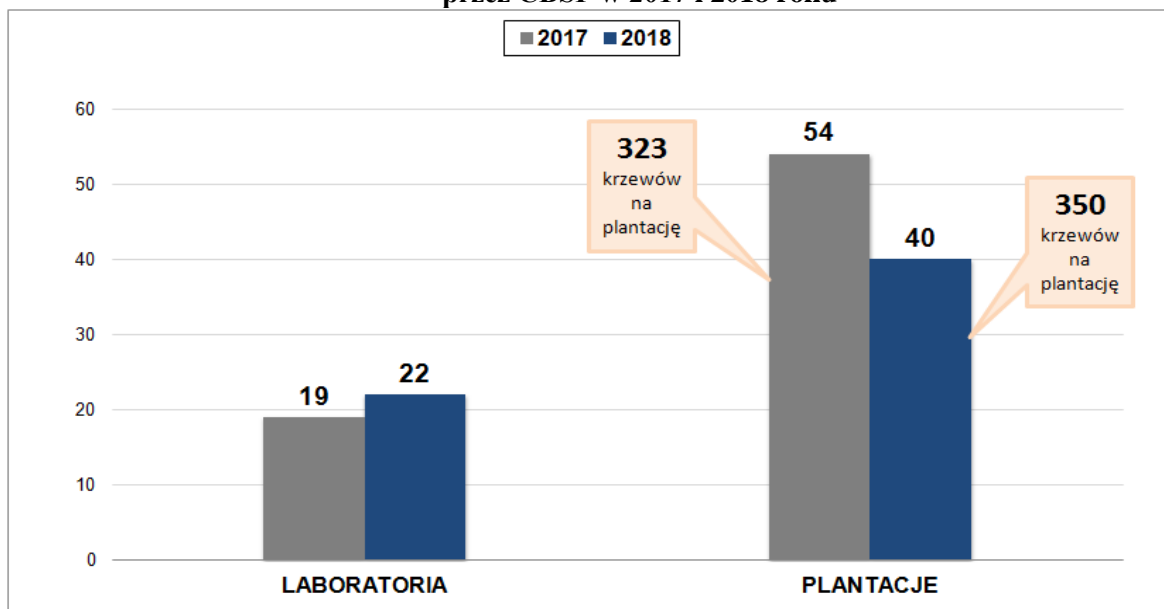
- Amfetamina – **711** (576) kg
- Haszysz – **7,75 tony** (737 kg)
- Heroina – **2,4** (2,5) kg
- Kokaina – **24** (67) kg
- Marihuana – **1,45 tony** (757 kg)
- Ecstasy – **89 809** (71 867) szt.
- LSD – **780** (11) szt.
- BMK – **1 580** (48) litrów
- Krzewy konopi – **14 034** (17 463) szt.
- Inne:
 - ✓ Metamfetamina – **14** (43) kg
 - ✓ MDMA – **350** (69) kg
 - ✓ Mefedron – **1,5** (7) kg
 - ✓ Dopalacze – **153 kg**
 - ✓ GBL – **1 075** litrów

Ilość zabezpieczonych wybranych narkotyków w sprawach prowadzonych przez CBŚP oraz przekazanych innym jednostkom w 2017 i 2018 roku

ROK	AMFETAMINA (g)	HASZYSZ (g)	HEROINA (g)	KOKAINA (g)	MARIHUANA (g)	ECSTAZY (szt.)	LSD (szt.)	BMK (L)	Krzewy Konopii Indyjskich (szt.)
2017	576 509	737 547	2 452	67 031	756 698	71 867	11	48	17 463
2018	711 424	7 748 765	2 376	23 750	1 438 059	89 809	780	1 580	14 034

Efektom realizacji priorytetów obowiązujących w CBŚP było wyeliminowanie z rynku bardzo dużej ilości narkotyków. Wykonywane czynności zmierzały przede wszystkim do ujawniania i likwidacji dużych, profesjonalnych plantacji konopi oraz nielegalnych laboratoriów, w których produkowane są narkotyki syntetyczne i miejsce magazynowania tych środków.

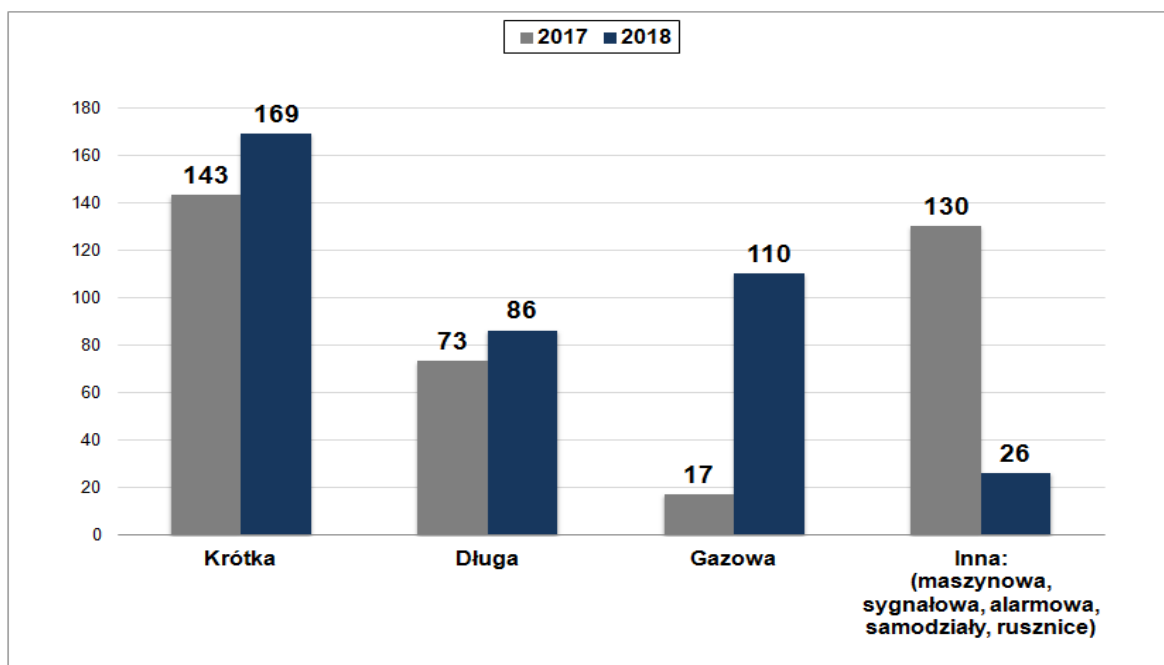
Liczba zlikwidowanych laboratoriów i plantacji konopi indyjskich przez CBŚP w 2017 i 2018 roku



W obszarze zwalczania **zorganizowanej przestępczości kryminalnej** działania funkcjonariuszy CBŚP w okresie sprawozdawczym 2018 roku miały na celu m.in. zwalczanie zorganizowanych grup trudniących się **nielegalną produkcją i handlem bronią i amunicją, kradzieżami luksusowych samochodów i uprowadzeniami dla okupu.**

W 2018 roku CBŚP zabezpieczyło łącznie **391** (363) szt. broni palnej w tym: krótkiej – **169** (143) szt., długiej – **86** (73) szt., gazowej – **110** (17) szt. oraz innej – **26** (130) szt (maszynowa, sygnałowa, alarmowa, samodiały, rusznice).

Liczba zabezpieczonej broni palnej przez CBŚP w 2017 i 2018 roku



1.3 Wyniki działań w zakresie rozpoznania i zwalczania zagrożeń o charakterze terrorystycznym oraz terronu kryminalnego

Na podstawie analizy sprawozdań z komórek terenowych CBŚP oraz informacji przesyłanych z Komend Wojewódzkich Policji (KSP) w okresie od 1.01.2018 roku do 31.12.2018 roku, odnotowano **11** (20) przypadków eksplozji, spowodowanych użyciem materiałów i urządzeń wybuchowych, mieszanin pirotechnicznych oraz substancji palnych (z systemem mającym cechy urządzenia wybuchowego), w tym **3** (8) przypadki noszące cechy aktów terronu kryminalnego.

Powyższe eksplozje nastąpiły:

- **5** (3) – w przypadkach detonacji samodiałowego materiału wybuchowego lub urządzenia wybuchowego podczas jego produkcji (w tym **1** w czasie interwencji policyjnej);
- **3** (8) – przypadków celowego spowodowania wybuchu samodiałowego urządzenia wybuchowego;
- **1** (4) – w trakcie rozbijania, manipulowania przy niewybuchach pochodzenia wojskowego;

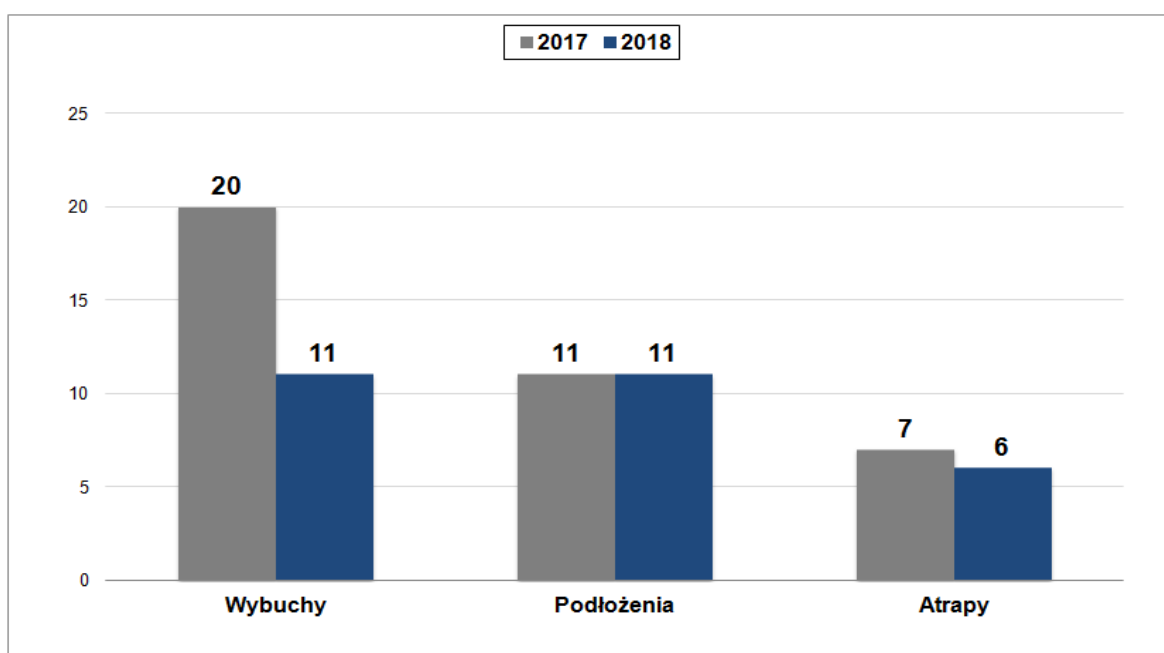
- **0** (4) – podczas nieszczęśliwego wypadku podczas pracy z materiałami pirotechnicznymi (w tym przez osoby nieuprawnione);
- **1** (1) – samobójstwo przy użyciu materiału wybuchowego;
- **1** wybuch porzuconego na śmietniku zapalnika w czasie sprzątania przez służby miejskie.

W 2018 roku ujawniono **11** (11) podłożyń urządzeń wybuchowych. W ośmiu przypadkach urządzenia zostały zneutralizowane przez minerów-pirotechników, natomiast w trzech przypadkach urządzenia wybuchowe eksplodowały:

- **8** (5) urządzeń zneutralizowali policyjni pirotechnicy;
- **3** (6) urządzeń wybuchowych eksplodowało.

Ujawniono również **6** (7) atrap urządzeń wybuchowych.

Liczba podłożyń i wybuchów w 2017 i 2018 roku



W omawianym okresie odnotowano **218** (260) fałszywych powiadomień, którymi zostało objętych **286** (643) różnego rodzaju instytucje publiczne oraz siedziby obiektów państwowych tj. (Policja, urzędy celne, urzędy skarbowe, prokuratura i sądy, szkoły, uczelnie oraz obiekty gastronomiczne), w tym:

1. Sądy i Prokuratury – **78** (36%)
2. Szkoły, uczelnie, uniwersytety – **42** (15%)
3. Mieszkania i domy – **36** (13%)
4. Obiekty prywatne i firmy, hotele – **36** (13%)
5. Obiekty handlowe i gastronomiczne – **26** (9%)

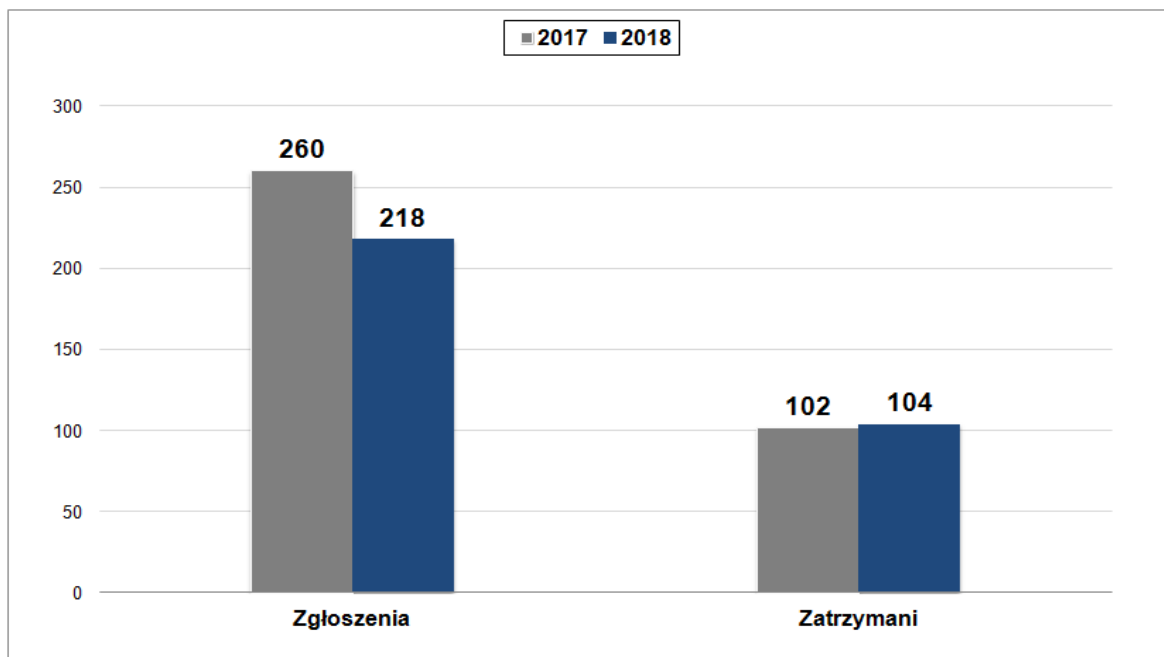
W podziale na województwa wskazać należy, że największe natężenie fałszywymi powiadomieniami odnotowano w woj. mazowieckim **75** (80), śląskim **29** (34) i kujawsko-pomorskim **21** (12). O średnim stopniu zagrożenia można mówić w przypadku woj. pomorskiego **21** (24), dolnośląskiego **17** (25), wielkopolskiego **12** (19), zachodniopomorskiego **10** (9) i łódzkiego **9** (7). W pozostałych województwach występował mały lub znikomy stopień zagrożeń fałszywymi powiadomieniami.

W wyniku przeprowadzonych działań zatrzymano **104** (102) sprawców fałszywych powiadomień, w tym:

- **21** (31) sprawców w wieku do 18 lat,
- **54** (45) sprawców w wieku od 18 do 30 lat,
- **29** (26) sprawców w wieku powyżej 30 lat.

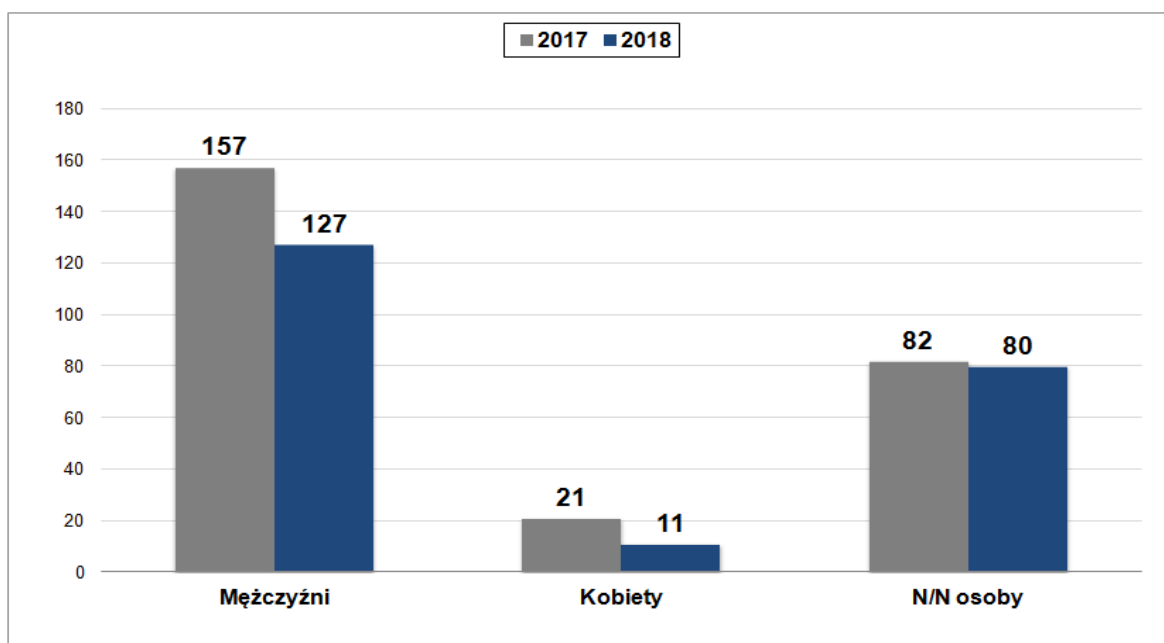
Wykrywalność kształtowała się na poziomie 52% (39%).

Liczba fałszywych zgłoszeń i zatrzymanych sprawców w 2017 i 2018 roku



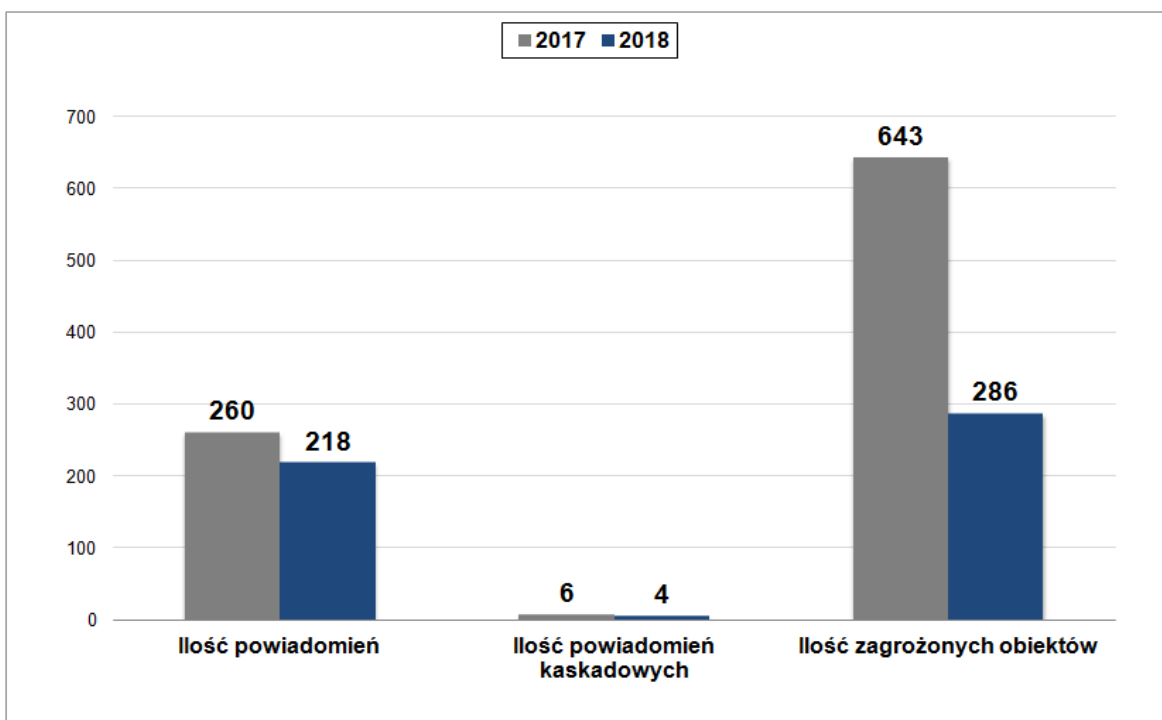
Zdecydowaną większość osób składających fałszywe zawiadomienia o podłożeniu ładunku wybuchowego, bo aż **58%** (60%) stanowią mężczyźni, 5% (8%) odsetek stanowią zawiadomienia składane przez kobiety. Około **37%** (32%) stanowią telegramy o zdarzeniach, w których nie ujęto płci osoby składającej fałszywe zawiadomienie.

Liczba fałszywych zgłoszeń w zestawieniu płci zawiadamiających w 2017 i 2018 roku



Szczególną formą zgłoszeń były alarmy kaskadowe. Dotyczą one informowania przez jednego sprawcę o zagrożeniu dla większej ilości obiektów, w tym samym lub zbliżonym czasie przy wykorzystaniu tego samego środka łączności. Przyjęto, iż za alarm kaskadowy należy uznać zgłoszenie o równoczesnym zagrożeniu, dla co najmniej dwóch obiektów. W 2018 roku odnotowano 4 (6) powiadomień kaskadowych, które objęły swym zasięgiem ponad połowę wszystkich zagrożonych tym procederem obiektów.

Statystyka - fałszywe powiadomienia o podłożeniu ładunków wybuchowych:



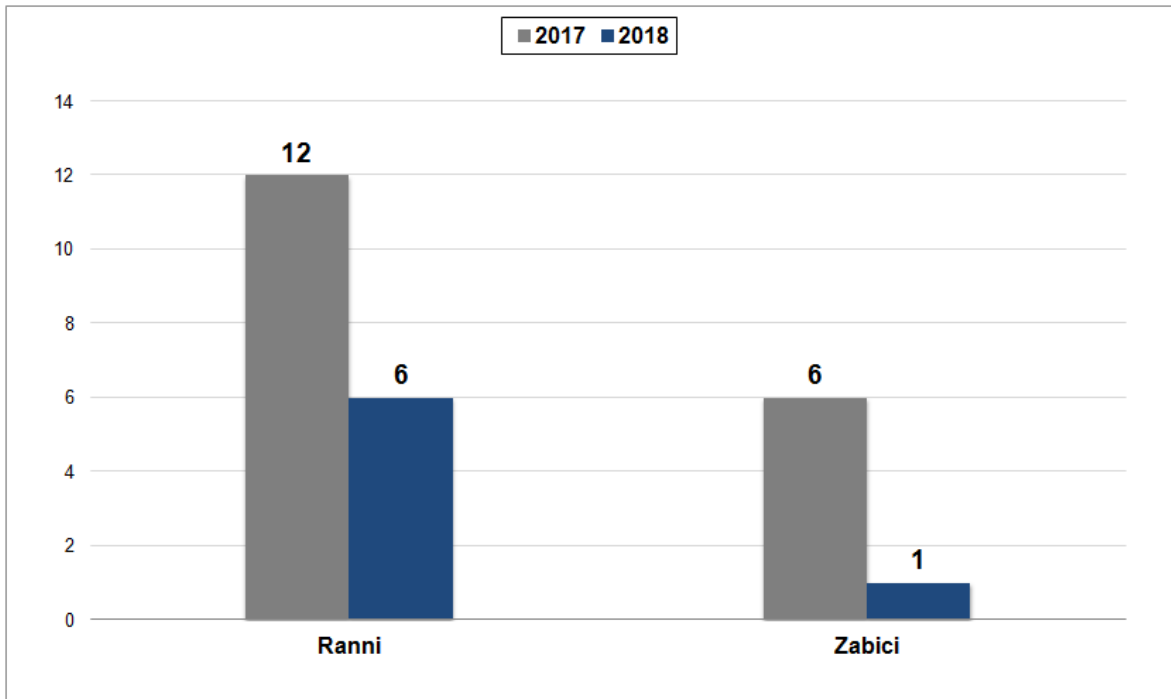
W 2018 roku w wyniku eksplozji materiałów wybuchowych odnotowano 1 (6) ofiarą śmiertelną:

- 0 (1) osoba w wyniku nieszczęśliwego wypadku podczas pracy z materiałami wybuchowymi (pirotechnicznymi);
- 1 (1) osoba - samobójstwo przy użyciu materiału/urządzenia wybuchowego;
- 0 (3) osoby podczas rozbrajania, manipulowania przy niewybuchach pochodzenia wojskowego (w tym z okresu I oraz II Wojny Światowej);
- 0 (1) detonacja samodiałowego materiału wybuchowego lub urządzenia podczas jego produkcji;

W 2018 roku rannych zostało 6 (12) osób, w tym:

- 5 (6) osób w wyniku wybuchu materiału lub urządzenia wybuchowego;
- 1 (2) osoby podczas rozbrajania, manipulowania przy niewybuchach pochodzenia wojskowego (w tym z okresu I oraz II Wojny Światowej);
- 0 (3) osoby w trakcie interwencji;
- 0 (1) osoba na skutek nieszczęśliwego wypadku podczas prac polowych;

Liczba ofiar ze skutkiem śmiertelnym oraz osób rannych w wyniku użycia materiału lub urządzenia wybuchowego w 2017 i 2018 roku



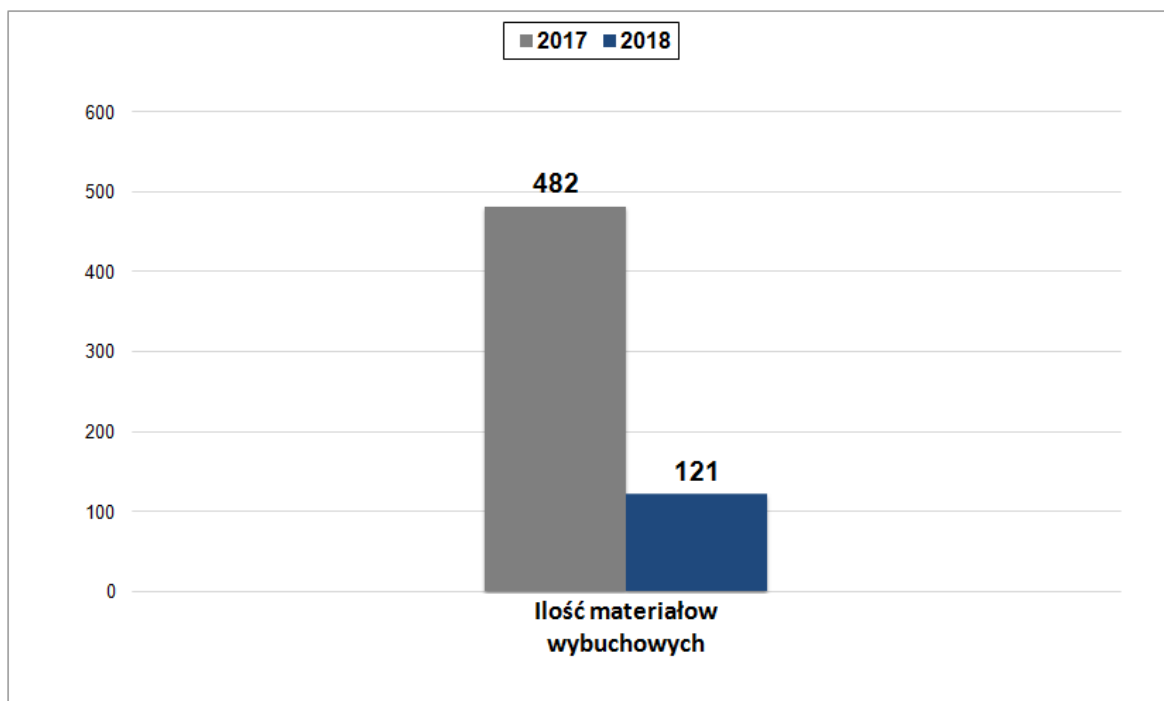
Efekty wykrywacze.

W wyniku przedsięwzięć policyjnych zatrzymano **31** (42) podejrzanych o działania przestępcze, mające związek z materiałami i urządzeniami wybuchowymi.

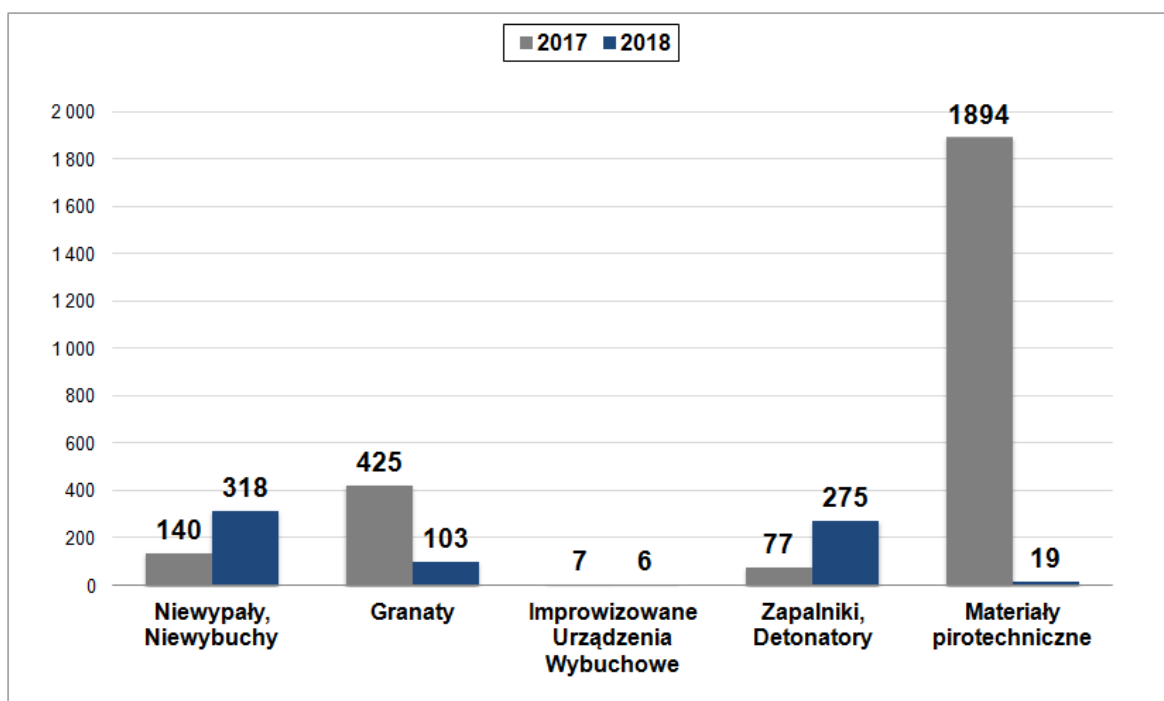
W trakcie dokonanych przeszukań ujawniono i zabezpieczono w 2018 r. łącznie **702** (649) szt. różnego rodzaju urządzeń wybuchowych i środków strzałowych oraz **121** (482) kg różnego rodzaju materiałów wybuchowych oraz urządzeń wybuchowych w tym:

- Trotylu **92,5** (394) **kg,**
- Plastycznego materiału wybuchowego **0** (0,5) **kg,**
- Prochu czarnego **18** (14) **kg,**
- Samodziałowych materiałów wybuchowych **11** (18) **kg,**
- Prekursorów materiałów wybuchowych podlegających reglamentacji **0,2** (24) **kg,**
- Substancje chemiczne **10** (38) **kg,**
- Granatów **103** (425) szt.,
- Zapalników, detonatorów, spłonek **275** (77) szt.,
- Różnego rodzaju niewybuchów **318** (140) szt.,
- Improvizowanych urządzeń **6** (7) szt.,
- Materiałów pirotechnicznych **19** (1 894) szt.,
- Wyrobów pirotechnicznych **80 000** (0) **kg.**

Ilość zabezpieczonego materiału wybuchowego (kg) w 2017 i 2018 roku



Liczba odzyskanych niewypałów, niewybuchów i granatów (szt.) w 2017 i 2018 roku



PODSUMOWANIE

1. W roku 2018 r. zmniejszyła się liczba fałszywych powiadomień o podłożeniu urządzeń wybuchowych z **260** w roku 2017 roku do **218** w 2018 roku.
2. Wykrywalność tego typu przestępstw wzrosła i uplasowała się na poziomie **52%** zatrzymanych sprawców fałszywych alarmów bombowych.
3. Zaznaczyć należy również **olbrzymi spadek** liczby ewakuowanych obiektów. W wyniku wydanej przez CBŚP oceny wiarygodności informacji, **bez ewakuacji pozostały 192** obiekty na **286** zagrożonych (ewakuowano zaledwie **94** obiekty). Jest to również efekt szkoleń dla podmiotów zewnętrznych, z zakresu zasad postępowania w przypadku uzyskania informacji o podłożeniu lub zlokalizowaniu urządzenia wybuchowego w obiekcie użyteczności publicznej, przeprowadzonych przez Wydział do Zwalczania Aktów Terroru CBŚP.
4. W roku 2018 r. liczba eksplozji materiałów i urządzeń wybuchowych była mniejsza o **9** w stosunku do roku 2017.
5. Liczba wybuchów noszących cechy przestępcze spadła z **8** w 2017 r. do **3** w roku 2018.
6. O **6** osób zmniejszyła się liczba rannych w wyniku wybuchu materiału wybuchowego w roku 2018 w stosunku do roku 2017.
7. W sposób znaczny spadła liczba ofiar śmiertelnych w związku z wybuchem materiału / urządzenia wybuchowego z **6** w 2017 r. do **1** w roku 2018.