

**Sprawozdanie z działalności
Centralnego Biura Śledczego KGP
za 2012 rok**

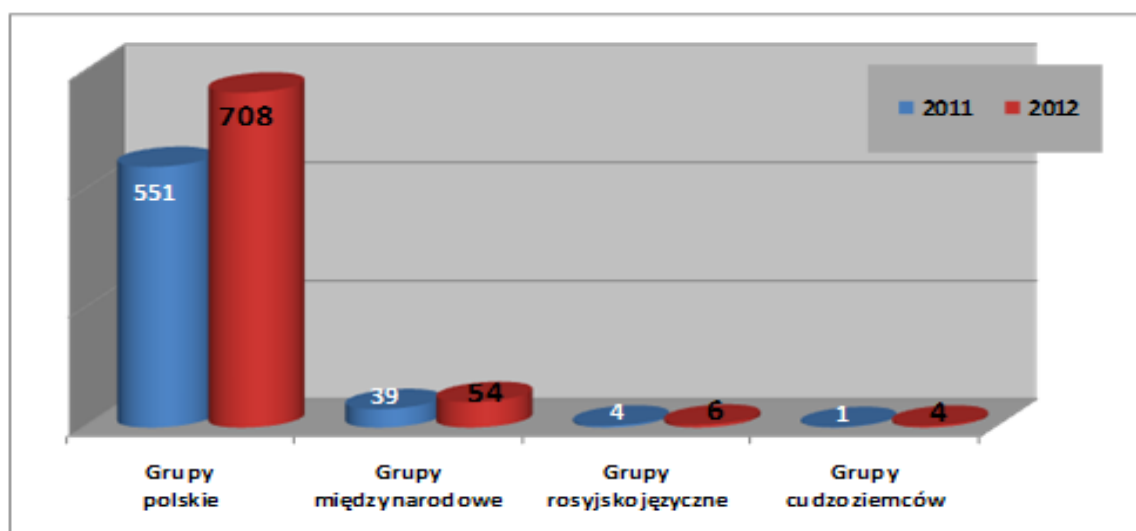


Warszawa, 2013

1. STAN REALIZACJI ZADAŃ CENTRALNEGO BIURA ŚLEDZCZEGO KGP W ZAKRESIE ZWALCZANIA PRZESTĘPCZOŚCI ZORGANIZOWANEJ W UJĘCIU STATYSTYCZNYM

Od 1 stycznia do 31 grudnia 2012 roku Centralne Biuro Śledcze Komendy Głównej Policji w ramach prowadzonych spraw operacyjnych objęło zainteresowaniem **7 495** (6 017)¹ osób działających w **772** (**595**) grupach przestępczych, w tym: w **708** (551) grupach polskich, w **54** (39) grupach międzynarodowych, **6** (4) grupach rosyjskojęzycznych, **4** (1) grupie cudzoziemców.

Liczba grup przestępczych (według narodowości) pozostających w zainteresowaniu CBS KGP w 2011 i 2012 roku



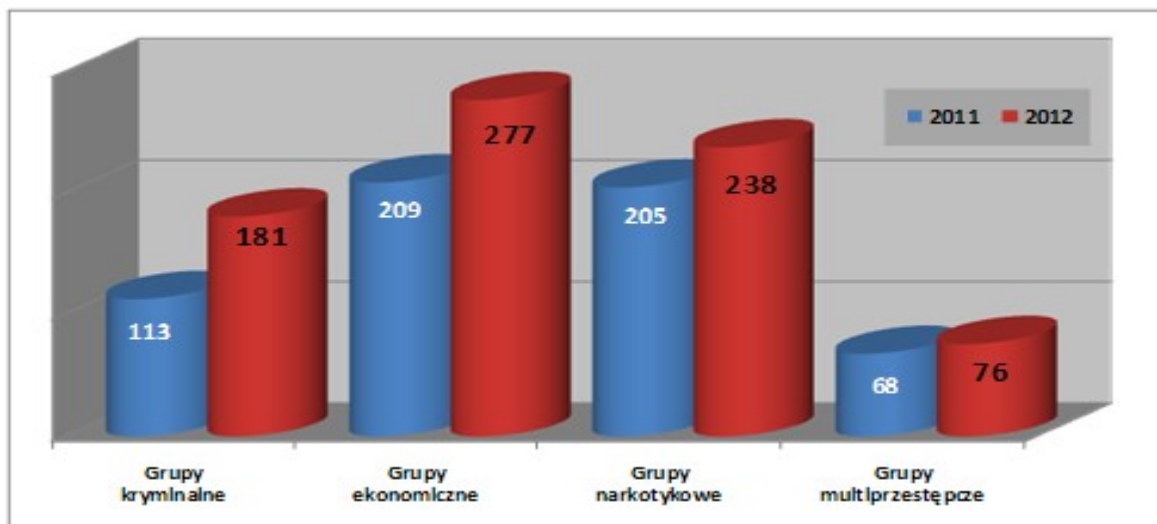
Polskie grupy przestępcze kierowane były przez **710** (508) zidentyfikowanych liderów, grupy międzynarodowe przez **58** (40), rosyjskojęzyczne przez **6** (5), cudzoziemców **4** (2). Według stanu na 31 grudnia 2012 roku, łączna liczba liderów pozostających w zainteresowaniu Centralnego Biura Śledczego KGP wynosi **778** (555).

W omawianym okresie sprawozdawczym w obszarze przestępstw ekonomicznych pozostawało w zainteresowaniu **277** (209) grup przestępczych, w obszarze przestępstw narkotykowych – **238** (205) grup przestępczych. Aktywność *stricte* kryminalną prowadzi **181** (113) grup, a działalność multiprzestępczą wykazywało **76** (68) grup zorganizowanych.

Liczba grup przestępczych (wg wybranych kategorii) pozostających

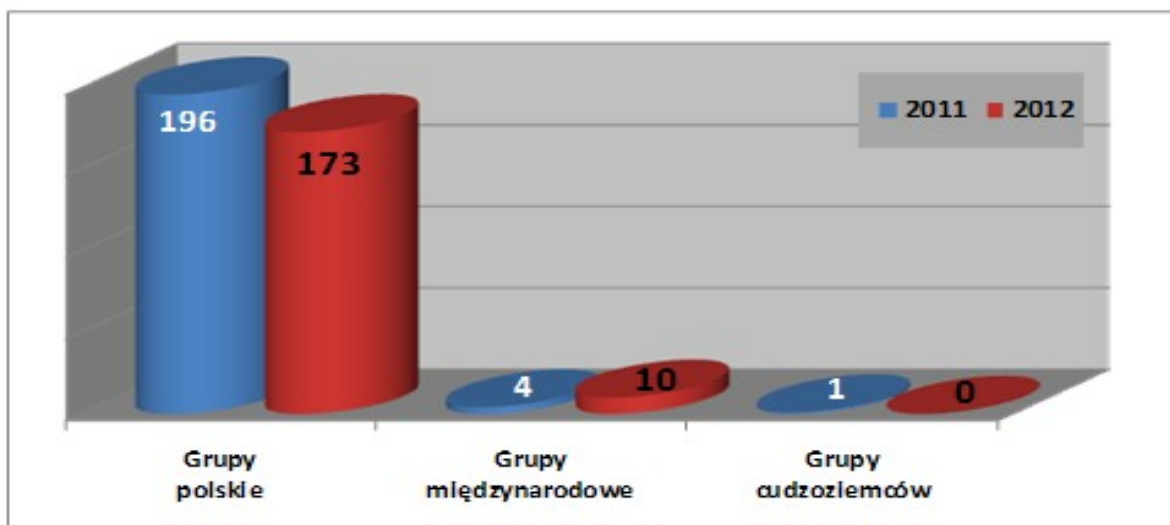
¹ Dane w nawiasach odnoszą się do 2011 roku

w zainteresowaniu CBS KGP w 2011 i 2012 roku



W wyniku krajowych i międzynarodowych działań w zakresie zwalczania zorganizowanej przestępczości Centralne Biuro Śledcze KGP rozbiło działania łącznie **183 (201) grup przestępczych**, w tym **173 (196) polskich**, **10 (4) międzynarodowych** oraz **0 (1) grup cudzoziemców**.

Liczba grup wyeliminowanych przez CBS KGP w 2011 i 2012 roku



Centralne Biuro Śledcze KGP w istotny sposób ograniczyło aktywność 156 (186) liderów, w tym **147 (181) liderów grup polskich**, **9 (5) liderów grup międzynarodowych**, oraz **1 518 (1 712) członków grup**, z czego **1 425 (1 656) członków grup polskich**, **92 (47) członków grup międzynarodowych**, **0 (8) członków grup cudzoziemców** oraz **1 (1) członka grupy rosyjskojęzycznej**.

W okresie sprawozdawczym funkcjonariusze CBS KGP przedstawili zarzuty **96 (111) cudzoziemcom**. Dominującą grupę stanowili obywatele:

- Ukrainy,
- Białorusi,
- Litwy,
- Rosji .

1.1. Wyniki prowadzonych przez Centralne Biuro Śledcze KGP postępowań przygotowawczych

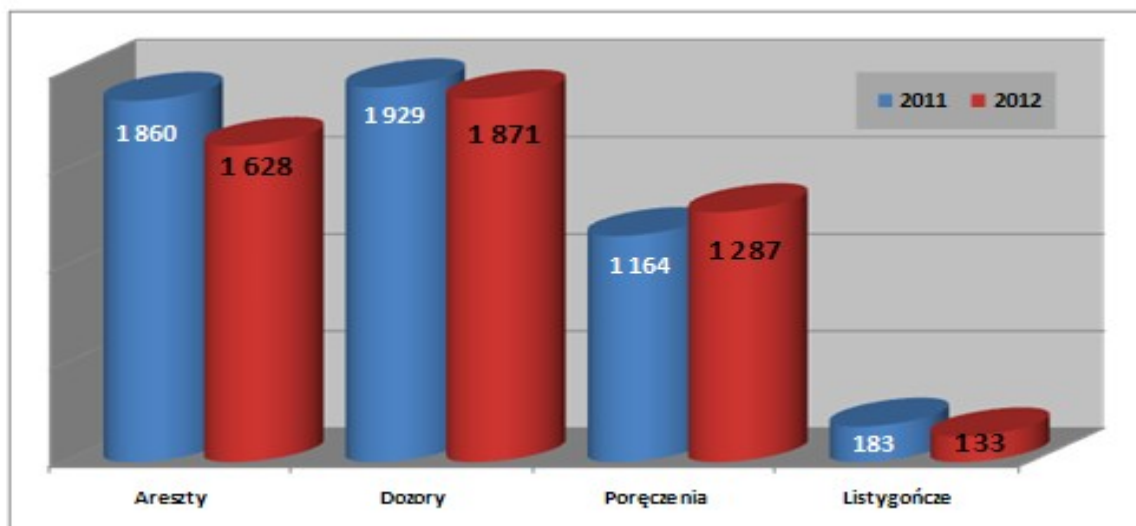
W 2012 roku Centralne Biuro Śledcze KGP wszczęło **1 430** (1 317) postępowań przygotowawczych, zakończono natomiast **1 573** (1 450) spraw. Łącznie w okresie sprawozdawczym zatrzymano **3 951** (4 260) osób, **5 727** (5 921) **podejrzanych** przedstawiono łącznie **21 940** (21 910) zarzutów.

Należy podkreślić, że w 2012 roku funkcjonariusze CBS KGP współpracowali z policjantami z innych jednostek Policji (KWP, KSP, KMP, KPP) w ramach **80** (65) grup operacyjno-śledczych, powołanych decyzją Komendanta Głównego Policji.

Wobec wymienionej liczby osób zastosowano następujące środki zapobiegawcze:

- areszty tymczasowe **1 628** (1 860)
- dozory policyjne **1 871** (1 929)
- poręczenia majątkowe **1 287** (1 164)
- listy gończe **133** (183)

Liczba zastosowanych środków zapobiegawczych wobec członków zorganizowanych grup przestępczych w 2011 i 2012 roku



W okresie sprawozdawczym **1 518** (1 712) **osobom** przedstawiono **1 551** (1 739) **zarzutów** o czyn z **art. 258 § 1 i 2 kk** (tj. udział w zorganizowanej grupie przestępczej).

Powyższy artykuł zastosowano do:

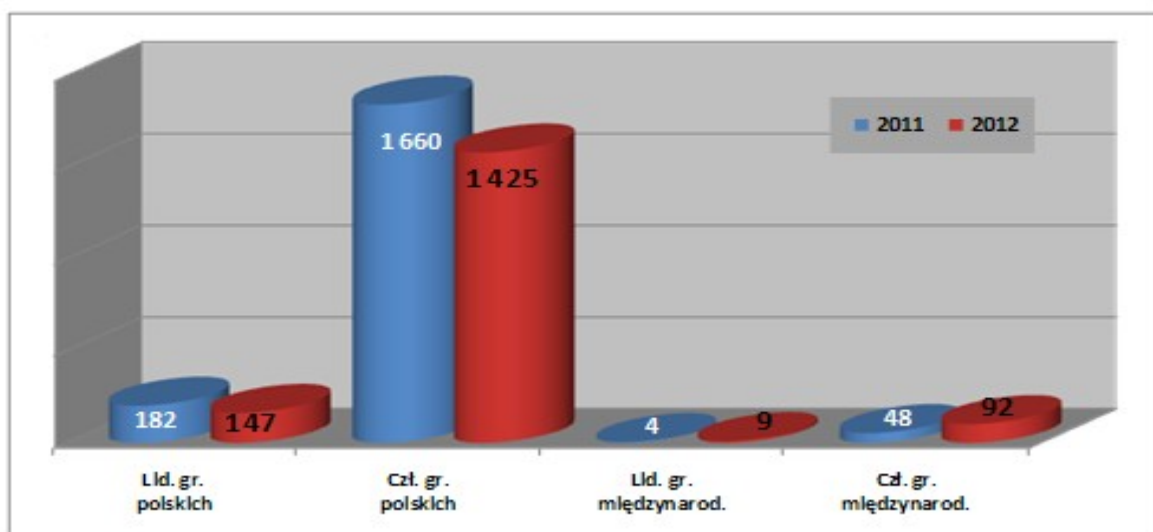
- **1 425** (1 660) członków grup polskich,
- **92** (48) członków grup międzynarodowych,
- **0** (2) członków grup cudzoziemców,
- **1** (1) członka grupy rosyjskojęzycznej.

W 2012 roku z **art. 258 § 3 kk** (kierowanie grupą lub związkiem mającym na celu popełnianie przestępstw) przedstawiono **156** (186) **osobom** **159** (187) **zarzutów**.

Przedmiotowy artykuł zastosowano w stosunku do:

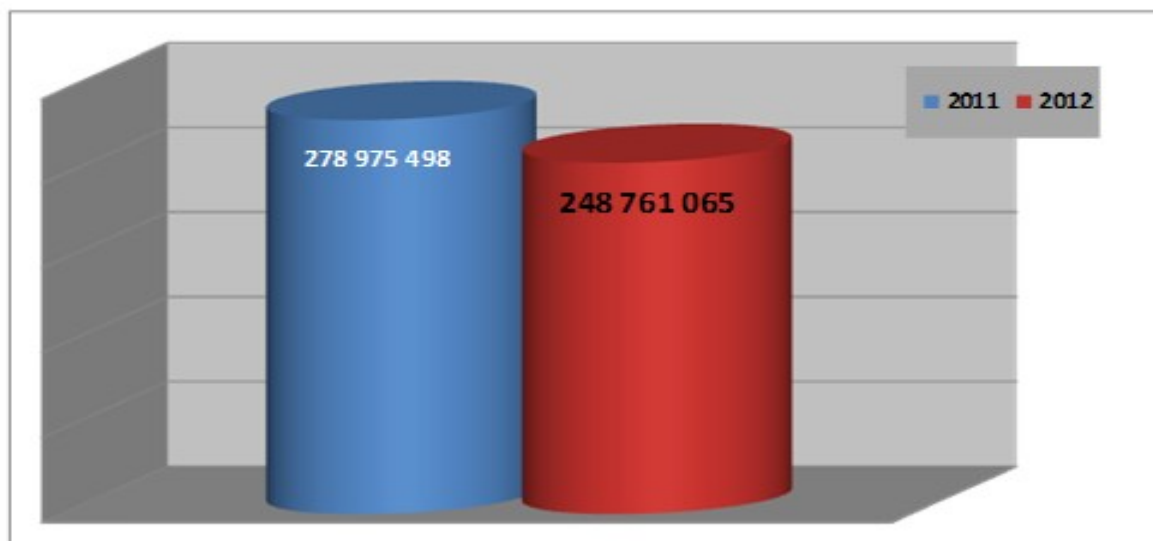
- **147** (182) liderów grup polskich,
- **9** (4) międzynarodowych liderów grup przestępczych.

Liczba podejrzanych liderów i członków zorganizowanych grup przestępczych w 2011 i 2012 roku




Kierownictwo Centralnego Biura Śledczego KGP, jako jedno z priorytetowych zagadnień w 2012 roku, wskazało zabezpieczenie mienia z nielegalnych dochodów zgromadzonych przez przestępców, jak również na odzyskiwanie mienia pochodzącego z przestępstw. W 2012 roku w prowadzonych sprawach CBS KGP zabezpieczyło mienie w wysokości **248 761 065** (278 975 499) zł.

Mienie zabezpieczone (zł) przez CBS KGP w 2011 i 2012 roku



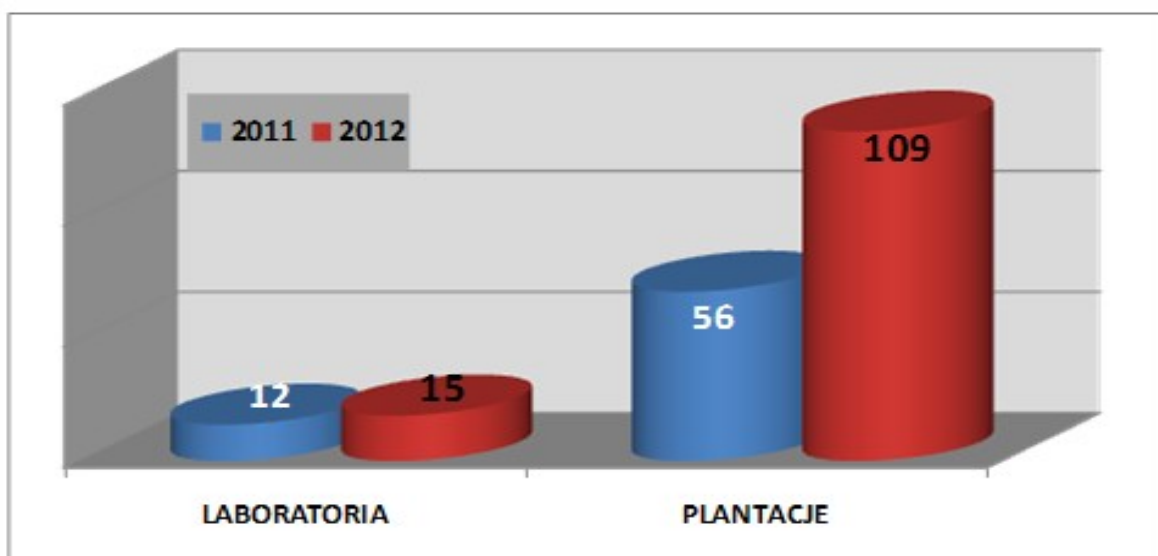
Natomiast we wszczętych i prowadzonych postępowaniach przygotowawczych odzyskano mienie w wysokości **42 582 224** (40 149 043) zł.

Mienie odzyskane (zł) przez CBŚKGP w 2011 i 2012 roku



Centralne Biuro Śledcze KGP zlikwidowało w 2012 roku **15** (12) laboratoriów narkotyków syntetycznych oraz **109** (56) profesjonalnie zorganizowanych plantacji konopi indyjskich. W sumie w okresie sprawozdawczym CBŚ KGP zabezpieczyło ponad **1 309** (922) kg narkotyków. W tym przekazało do prowadzenia innym jednostkom Policji sprawy, w których zabezpieczono łącznie ponad **235** (87) kg narkotyków.

Liczba zlikwidowanych Laboratoriów i Plantacji konopi indyjskich przez CBŚ KGP w 2011 i 2012 roku



Ilość zabezpieczonych narkotyków w sprawach prowadzonych przez CBS KGP oraz przekazanych innym jednostkom w 2011 i 2012 roku

ROK	Amfetamina (g)	Haszysz (g)	Heroina (g)	Kokaina (g)	Marihuana (g)	Ecstasy (szt.)	LSD (szt.)	BMK (l)	Konopie Indyjskie (szt.)
2012	457 343	16 254	2 701	200 102	632 423	14 062	28 750	149	14 737
2011	210 359	35 611	5 048	71 501	598 570	42 487	1	302	14 811

W ramach zwalczania zorganizowanej przestępczości ekonomicznej funkcjonariusze CBS KGP zabezpieczyli w okresie sprawozdawczym **2 kompletne linie** produkujące papierosy oraz ujawnili kilkanaście miejsc w których przetwarzano i konfekcjonowano tytoń.

W 2012 roku CBS KGP zabezpieczyło **65 641 123** (84 010 342) sztuk papierosów, **117 264** (130 564) kg krajanki tytoniowej (pochodzących z przemytu i zlikwidowanych nielegalnie działających fabryk) oraz **134 467** (146 993) litrów spirytusu.

Ponadto CBS KGP przekazało do prowadzenia sprawy innym jednostkom Policji, w których zabezpieczono łącznie **42 561 223 sztuk** (45 453 928 sztuk) papierosów, **21 389 kg** (7 323 kg) krajanki tytoniowej oraz **59 789 litrów** (105 849 litrów) spirytusu.

1.2. Wyniki działań w zakresie rozpoznania i zwalczania terronu kryminalnego oraz terroryzmu

Na podstawie analizy danych z jednostek terenowych CBS KGP, telegramów z jednostek podległych KWP/KSP oraz w wyniku monitorowania bazy KSIP od 01.01.2012 roku do 31.12.2012 roku, odnotowano **12** (25 w 2011 r.) przypadków eksplozji spowodowanych użyciem materiałów i urządzeń wybuchowych, w tym **4** (7) przypadki noszące cechy aktów terronu kryminalnego.

Powyższe eksplozje nastąpiły w związku z użyciem:

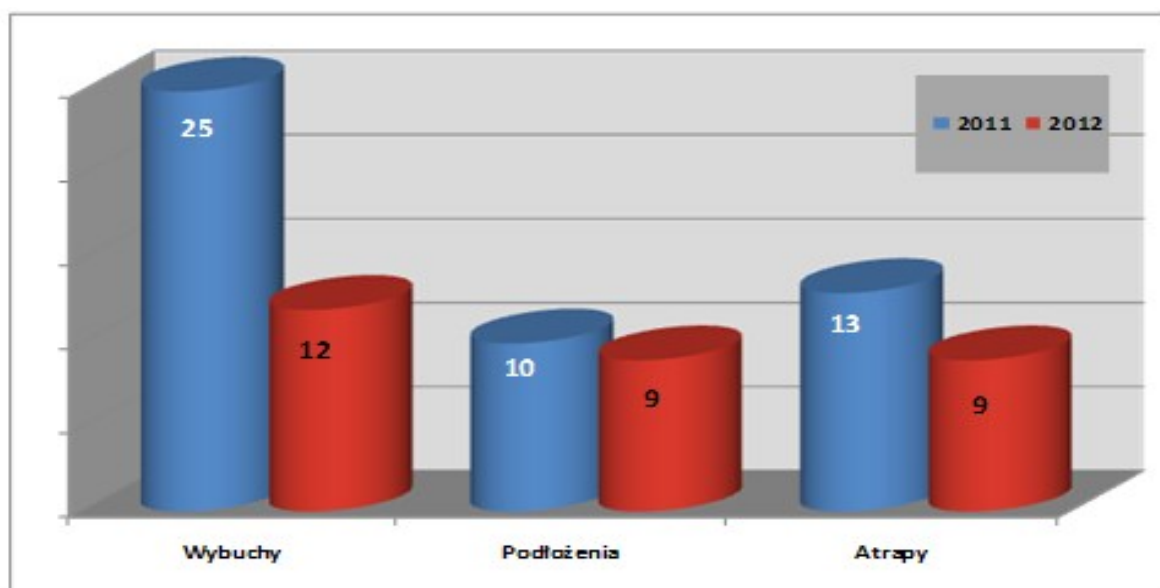
- **1** (3) przypadku detonacji samodzielnego materiału wybuchowego lub urządzenia wybuchowego podczas jego produkcji,
- **4** (9) przypadków celowego spowodowania wybuchu samodzielnego urządzenia wybuchowego,
- **4** (5) przypadków rozbijania, manipulowania przy niewybuchach pochodzenia wojskowego,
- **1** (4) przypadku detonacji materiałów wybuchowych pochodzenia przemysłowego,
- **1** (3) przypadku detonacji niezidentyfikowanego urządzenia wybuchowego,
- **1** (1) przypadku detonacji przy próbie włamania do bankomatu.

W 2012 roku podłożono pod różnymi obiektami **9** (12) urządzeń wybuchowych, w tym:

- 1 urządzenie wybuchowe zdetonowało.
- 3 urządzenia zneutralizowali policyjni pirotechnicy.
- 5 urządzeń zabezpieczono w wyniku prowadzonych realizacji.

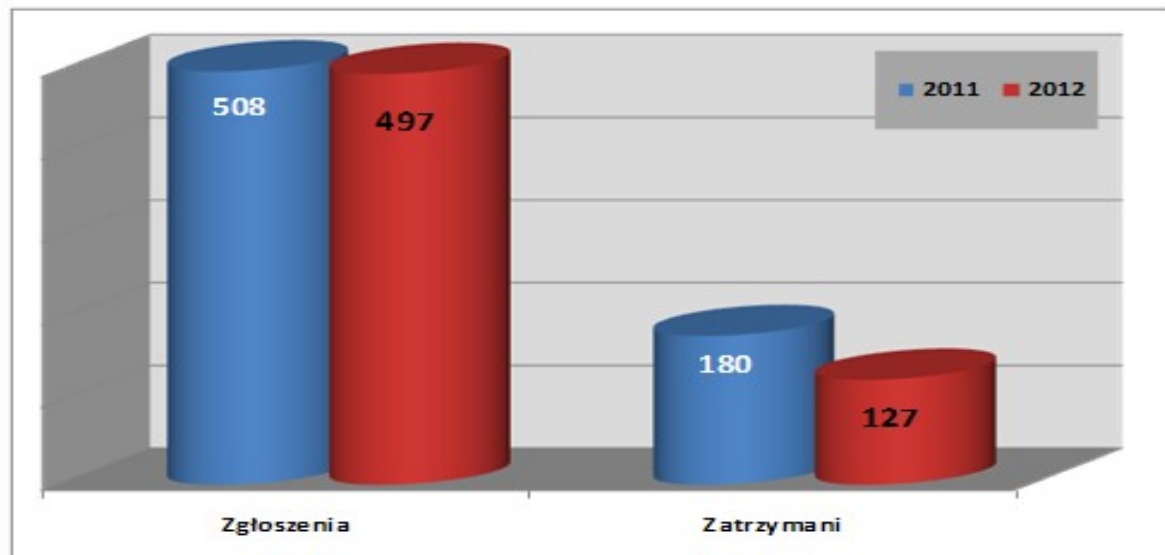
Ujawniono również 9 (13) atrap urządzeń wybuchowych.

Liczba podłożeń i wybuchów w 2011 i 2012 roku



W omawianym okresie 2012 roku odnotowano 497 (508) fałszywych powiadomień, gdzie zdecydowaną większość stanowią obiekty wymiaru sprawiedliwości, głównie sądy 216 przypadków. Zatrzymano 127 (180) sprawców tych przestępstw a ich wykrywalność kształtuje się na poziomie 25,55 (35,43%).

Liczba fałszywych zgłoszeń i zatrzymanych sprawców w 2011 i 2012 roku



W 2012 roku w wyniku eksplozji materiałów wybuchowych śmierć poniosły 3 (6) osoby:

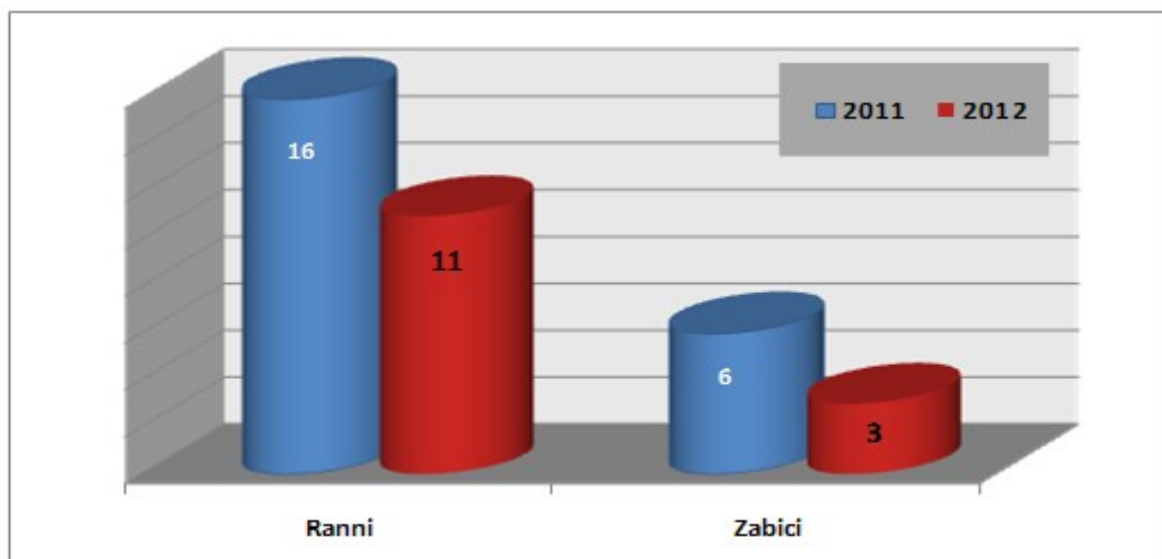
- 3 przypadki rozbijania, manipulacji przy niewybuchach pochodzenia wojskowego z II wojny światowej

W 2012 roku rannych zostało 11 (16) osób, w tym w wyniku:

- 4 (4) - manipulowania, produkcji materiału wybuchowego lub urządzenia wybuchowego,
- 3 (7) - zamachu bombowego/wybuchu samodzielnego urządzenia wybuchowego,

- 4 (4) - rozbrajania i manipulacji przy niewybuchach i znalezionym materiale wybuchowym pochodzenia wojskowego lub przemysłowego.

Liczba ofiar ze skutkiem śmiertelnym oraz osób rannych w wyniku użycia materiału lub urządzenia wybuchowego w 2011 i 2012 roku



Efekty wykrywcze

W wyniku przedsięwzięć policyjnych w 2012 roku zatrzymano **81** (98) osób podejrzanych o działania przestępcze mające związek z materiałami i urządzeniami wybuchowymi.

W wyniku dokonanych przeszukań odnaleziono i zabezpieczono

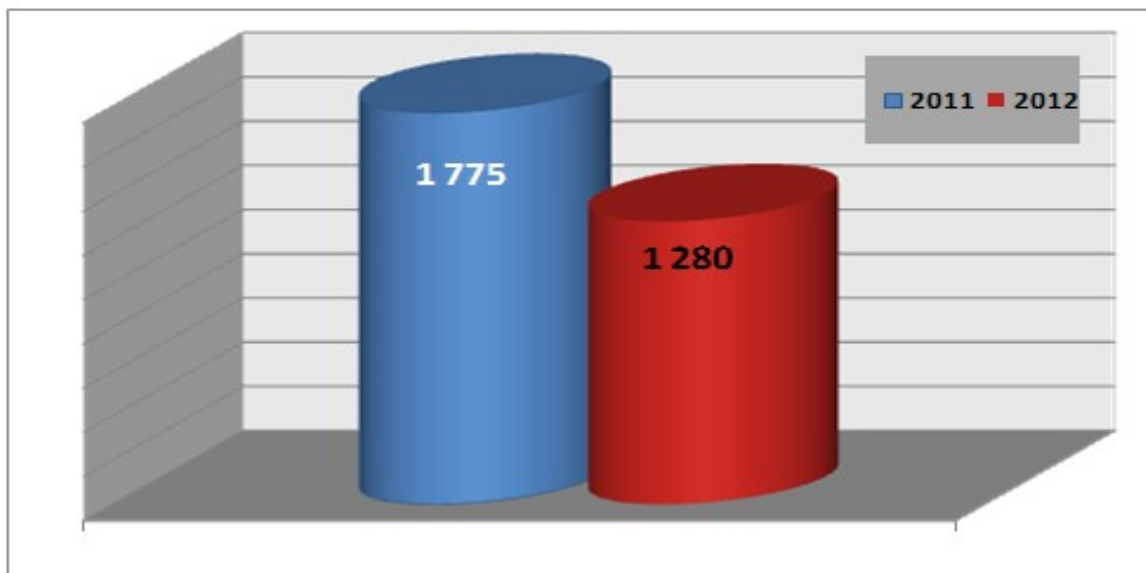
- **18** (22) samodziiałowych urządzeń wybuchowych oraz **1 280 kg** (1 775 kg) różnego rodzaju materiałów wybuchowych, w tym:

- plastycznego materiału wybuchowego **0,5 kg** (0,9 kg),
- trotylu **1 260 kg** (1 644 kg),
- heksogenu **5,6 kg** (5,9 kg)
- górniczego materiału wybuchowego **2,8 kg** (36,8 kg),
- prochu czarnego **4 kg** (45, 9 kg),
- mieszanin pirotechnicznych **64,75 kg** (31,3 kg),
- Innych substancji niebezpiecznych **9 kg** (10 kg).

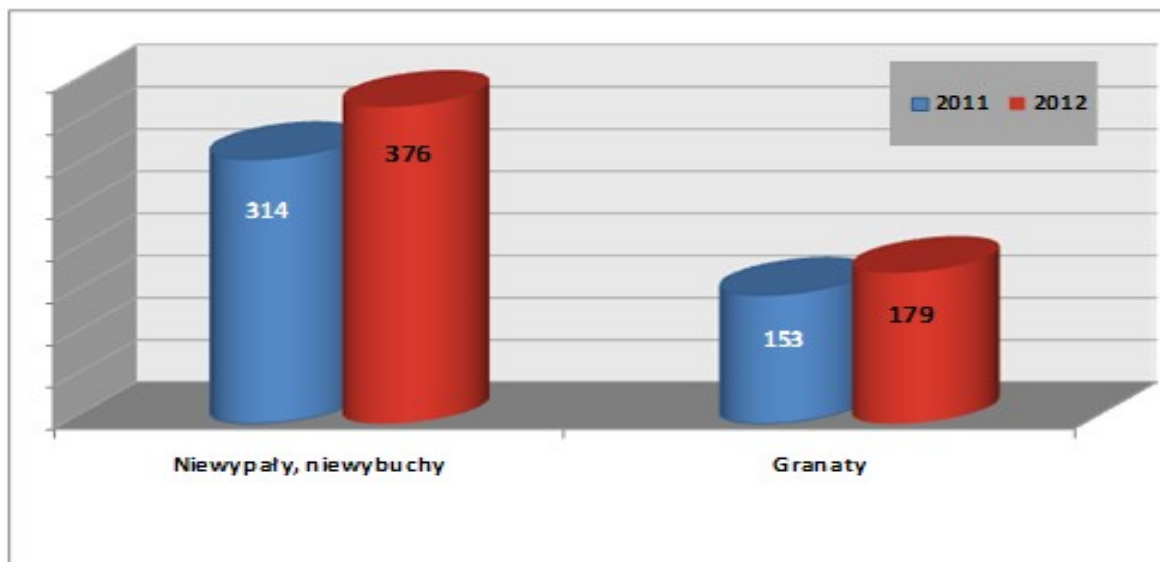
- **179** (153) szt. różnego rodzaju granatów,
- **405** (354) szt. petard wojskowych i innych środków pirotechnicznych,
- **1939** (2368) szt. zapalników, detonatorów, spłonek,
- **4** (46) kg prochu czarnego.
- **376** (314) szt. różnego rodzaju niewybuchów, niewypałów.

Są to wyłącznie niewybuchy i amunicja zabezpieczona przez Policję, z których odzyskiwano lub planowano odzyskać materiał wybuchowy mający służyć do działań przestępczych.

**Ilość zabezpieczonego materiału wybuchowego (kg)
w 2011 i 2012 roku**



**Liczba odzyskanych niewypalów, niewybuchów i granatów (szt.)
w 2011 i 2012 roku**



Podsumowanie

- Rok 2012 jest kolejnym rokiem, w którym liczba zdarzeń z użyciem materiałów i urządzeń wybuchowych maleje.

- Zmniejszyła się o połowę liczba wybuchów z **(25)** w 2011 roku do **12** w 2012 roku, w tym o cechach przestępczych z **(7)** w 2011 roku do **4** w 2012 roku.
- Spadła ilość osób rannych w wyniku wybuchów z **(16)** osób w 2011 roku do **11** osób w 2012 roku.
- Zmniejszyła się ilość ofiar ze skutkiem śmiertelnym z **(6)** osób w 2011 roku do **3** osób w 2012 roku.
- Liczba fałszywych powiadomień o podłożeniu urządzeń wybuchowych pozostaje na podobnym poziomie **(508)** w 2011 roku i **497** w 2012 roku.
- W dalszym ciągu na niskim poziomie pozostaje liczba zatrzymanych sprawców fałszywie powiadamiających o podłożeniu urządzeń wybuchowych. W 2012 roku zatrzymano **127** osób, co przy całkowitej liczbie **497** powiadomień kształtuje wykrywalność na poziomie **25,55%**.
- Zmniejszyła się ilość zabezpieczonych materiałów wybuchowych z **1 774, 684** kg w 2011 roku do **1279,915** kg w 2012 roku.
- Znacznie zmniejszyła się ilość zabezpieczonych samodiałowych urządzeń wybuchowych z **(22)** w 2011 roku do **9** w 2012 roku.
- Spadła liczba zatrzymanych osób podejrzewanych o przestępstwa z użyciem materiałów wybuchowych. W 2011 roku – **(98)**, natomiast w 2012 roku **81** osób.