

**Sprawozdanie z działalności  
Centralnego  
Biura Śledczego Policji  
za 2017 rok**  
(w ujęciu statystycznym)

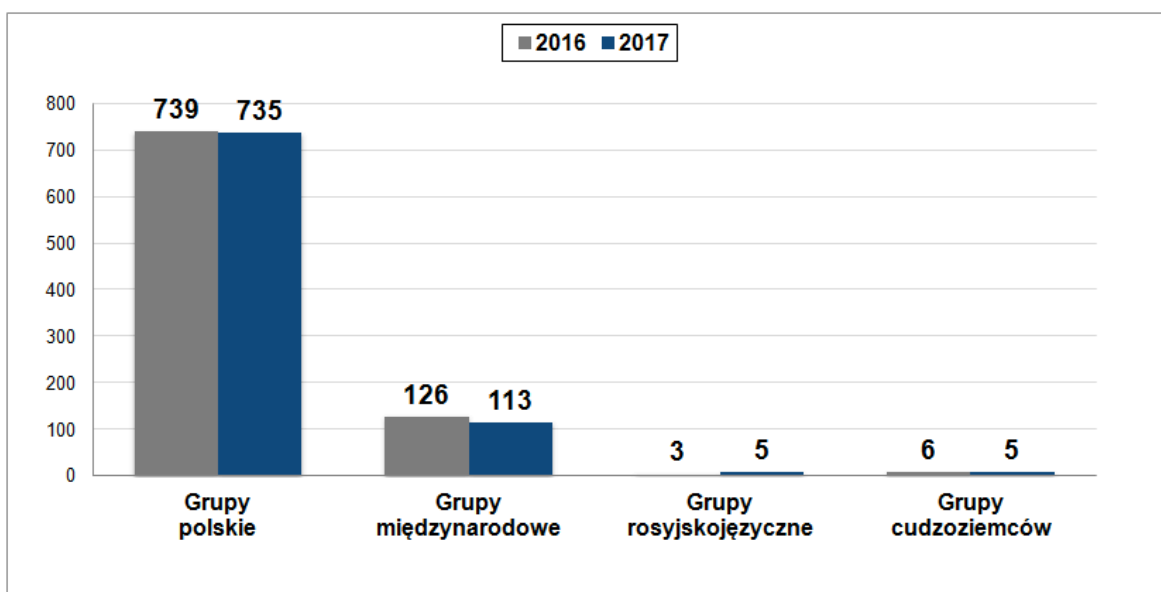


# 1. STAN REALIZACJI ZADAŃ CENTRALNEGO BIURA ŚLEDZCZEGO POLICJI W ZAKRESIE ZWALCZANIA PRZESTĘPCZOŚCI ZORGANIZOWANEJ W UJĘCIU STATYSTYCZNYM

Przedstawione poniżej dane statyczne odzwierciedlają efekty pracy funkcjonariuszy Centralnego Biura Śledczego Policji osiągnięte w 2017 roku, podczas realizacji priorytetowych zadań związanych ze zwalczaniem przestępczości zorganizowanej. Prowadzone rozpoznanie kierunków rozwoju tego typu przestępczości, wskazuje na ciągłą aktywność oraz zmiany w sposobie działania grup przestępczych. Procedowane i wprowadzane zmiany legislacyjne mają za zadanie ograniczenie rozwoju przestępczości, w konsekwencji zmniejszenie wymiernych korzyści finansowych uzyskiwanych z działalności.

W 2017 roku w ramach prowadzonych przez Centralne Biuro Śledcze Policji spraw operacyjnych zainteresowaniem objętych zostało **7 113** (6 939)<sup>1</sup> osób, działających w **858** (874) zorganizowanych grupach przestępczych, w tym: w **735** (739) grupach polskich, w **113** (126) grupach międzynarodowych, **5** (3) grupach rosyjskojęzycznych, **5** (6) grupach cudzoziemców.

Liczba grup przestępczych (według narodowości) pozostających w zainteresowaniu CBŚP w 2016 i 2017 roku

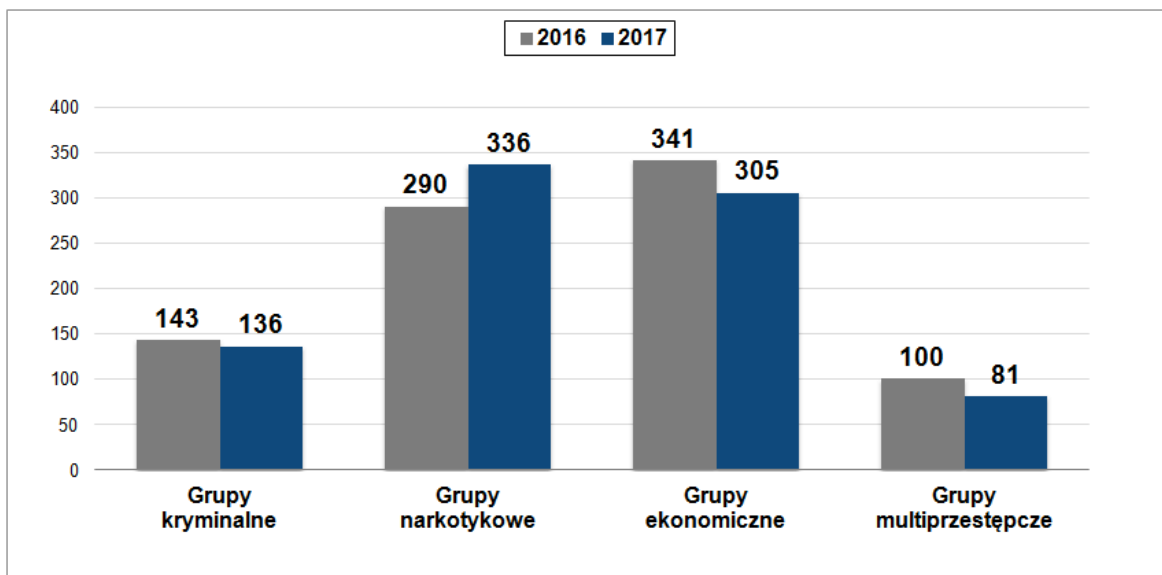


Polskie grupy przestępcze kierowane były przez **684** (730) zidentyfikowanych liderów, grupy międzynarodowe przez **125** (97), rosyjskojęzyczne przez **6** (3), cudzoziemców **5** (3). Według stanu na 31 grudnia 2017 roku, łączna liczba liderów pozostających w zainteresowaniu Centralnego Biura Śledczego Policji wynosiła **820** (833).

W omawianym okresie sprawozdawczym, w obszarze przestępstw **kryminalnych** pozostawało w zainteresowaniu **136** (143) grup przestępczych, w obszarze przestępstw **narkotykowych** – **336** (290) grup przestępczych. Aktywność **ekonomiczną** prowadziło **305** (341) grup, a działalność **multi przestępczą** wykazywało **81** (100) grup zorganizowanych.

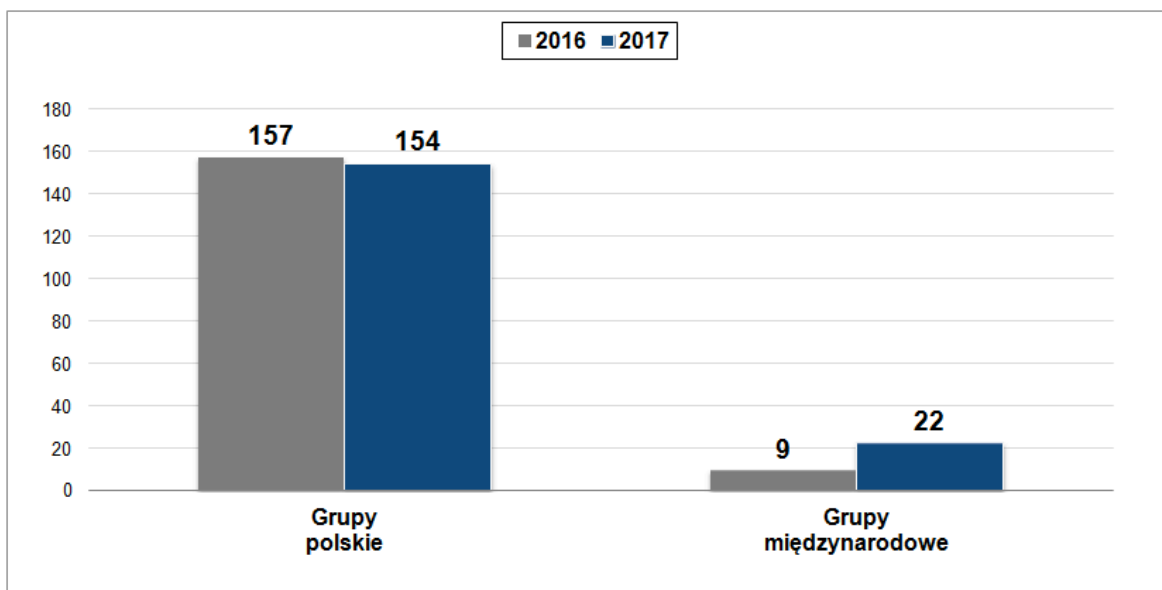
<sup>1</sup> Dane w nawiasach odnoszą się do 2016 roku

**Liczba grup przestępczych (wg wybranych kategorii) pozostających w zainteresowaniu CBŚP w 2016 i 2017 roku**



W wyniku krajowych i międzynarodowych działań w zakresie zwalczania zorganizowanej przestępczości Centralne Biuro Śledcze Policji wyeliminowało łącznie **176 (166) grup przestępczych**, w tym **154 (157) polskich** i **22 (9) międzynarodowych**.

**Liczba grup wyeliminowanych przez CBŚP w 2016 i 2017 roku**



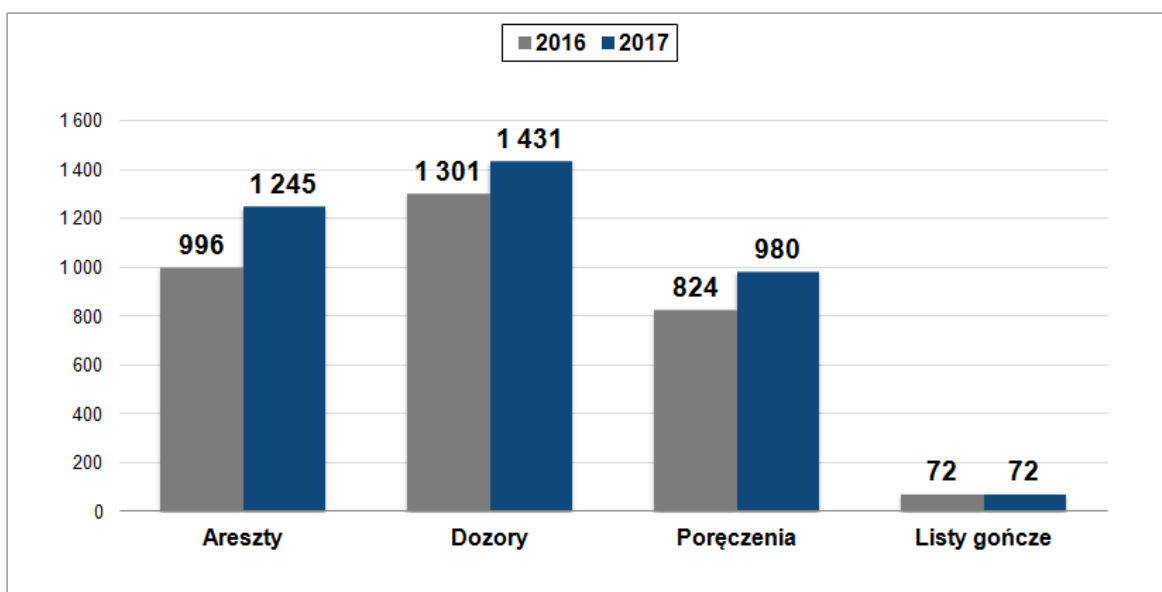
**1.1 Wyniki Centralnego Biura Śledczego Policji w ramach prowadzonych postępowań przygotowawczych.**

Od 1 stycznia do 31 grudnia 2017 roku Centralne Biuro Śledcze Policji wszczęło **800 (1 031)** postępowań przygotowawczych, natomiast zakończyło **1 086 (1 285)** spraw. Łącznie w przedmiotowym okresie zatrzymanych zostało **2 761 (2 943)** osób, a **3 761 (4 103) podejrzanych** przedstawiono łącznie **11 748 (13 980)** zarzutów.

Wobec wymienionej liczby osób zastosowano następujące środki zapobiegawcze:

- areszty tymczasowe 1 245 (966)
- dozory policyjne 1 431 (1 301)
- poręczenia majątkowe 980 (824)
- listy gończe 72 (72)

**Liczba zastosowanych środków zapobiegawczych  
wobec członków zorganizowanych grup przestępczych  
w 2016 i 2017 roku**



Tak jak w poprzednich okresach, w 2017 roku funkcjonariusze CBŚP podejmowali wspólne działania z policjantami z innych jednostek Policji (KWP, KSP, KMP, KPP) w ramach **43** (46) grup operacyjno-śledczych, powołanych decyzją Komendanta Głównego Policji.

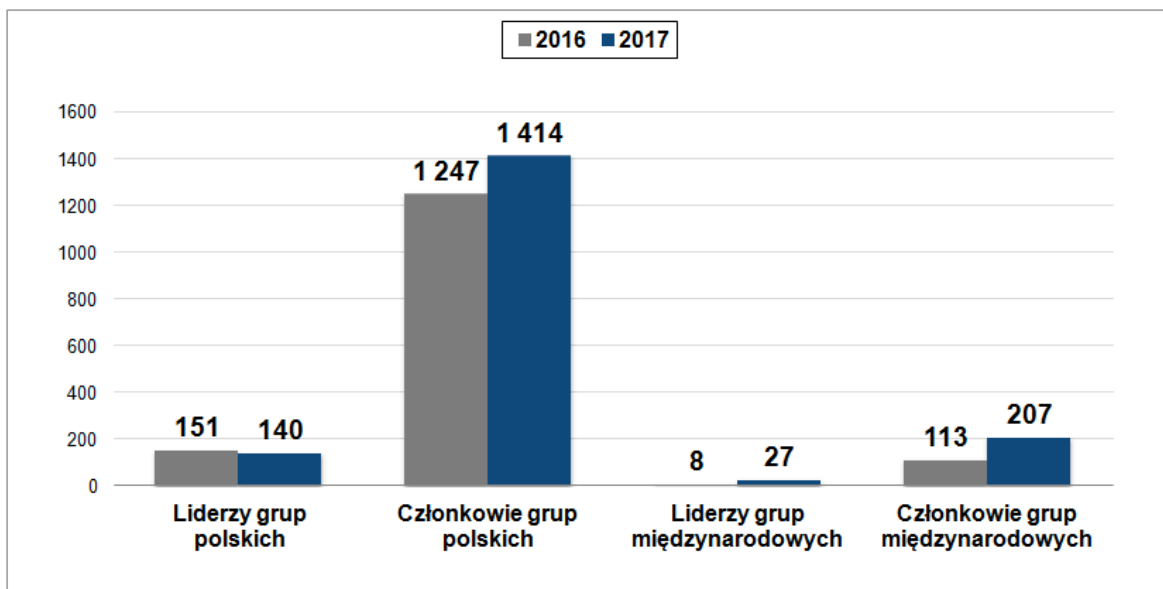
W okresie sprawozdawczym **1 639** (1 362) **podejrzanych** przedstawiono **1 653** (1 369) **zarzuty** o czyn z **art. 258 § 1 i 2 kk.** (tj. udział w zorganizowanej grupie przestępczej). Powyższy artykuł zastosowano do:

- **1 414** (1 247) członków grup polskich,
- **207** (113) członków grup międzynarodowych,
- **11** (0) członków grup cudzoziemców,
- **7** (2) członków grup rosyjskojęzycznych.

W opisywanym okresie z **art. 258 § 3 kk.** (kierowanie grupą lub związkiem mającym na celu popełnianie przestępstw) **167** (160) **podejrzanych** przedstawiono **169** (164) **zarzutów**. Przedmiotowy artykuł zastosowano w stosunku do:

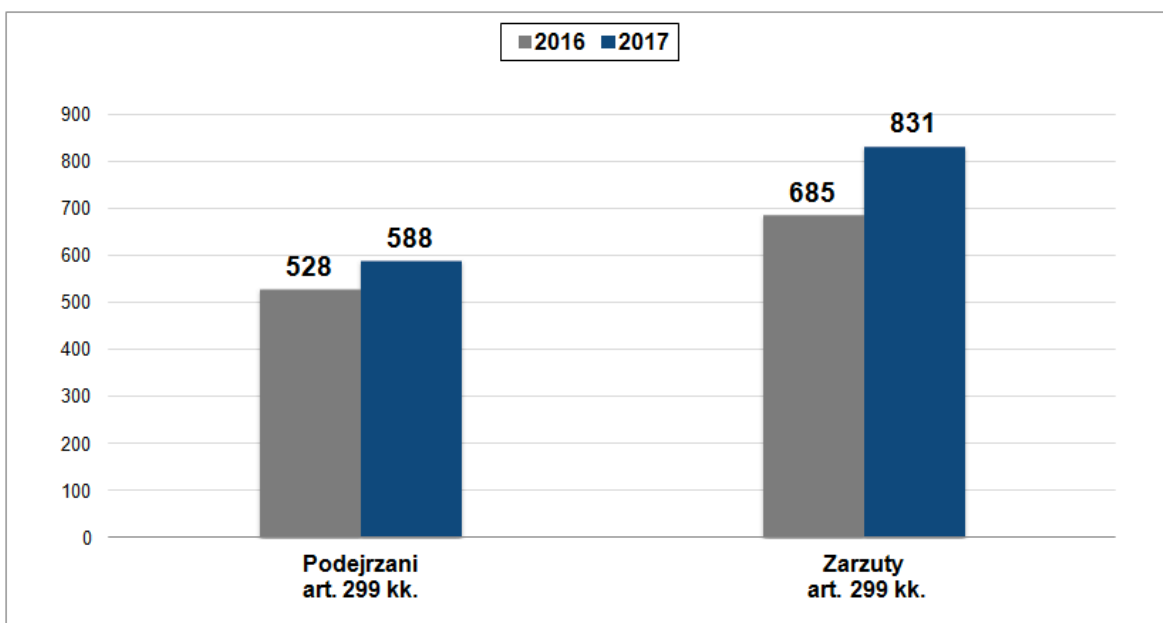
- **140** (151) liderów grup polskich,
- **27** (8) międzynarodowych liderów grup przestępczych.

**Liczba podejrzanych liderów i członków zorganizowanych grup przestępczych w 2016 i 2017 roku**



Wśród prowadzonych przez Centralne Biuro Śledcze Policji spraw w 2017 roku można zauważyć wzrost w stosunku do roku ubiegłego danych biura w zakresie zwalczania przestępstw związanych z tzw. **praniem pieniędzy**. W tym okresie z **art. 299 kk. 588 (528) osobom** przedstawiono **831 (685) zarzutów**.

**Liczba podejrzanych i przedstawionych zarzutów z art. 299 kk. (pranie pieniędzy) w 2016 i 2017 roku**



## 1.2 Efekty działań CBŚP w poszczególnych obszarach

Podobnie jak w roku ubiegłym, kierownictwo Centralnego Biura Śledczego Policji wskazało priorytetowe cele do realizacji w 2017 roku, których zadaniem było ograniczenie aktywności **grup przestępczych o charakterze ekonomicznym** działających na szkodę Skarbu Państwa. Czynności funkcjonariuszy CBŚP ukierunkowane były przede wszystkim na:

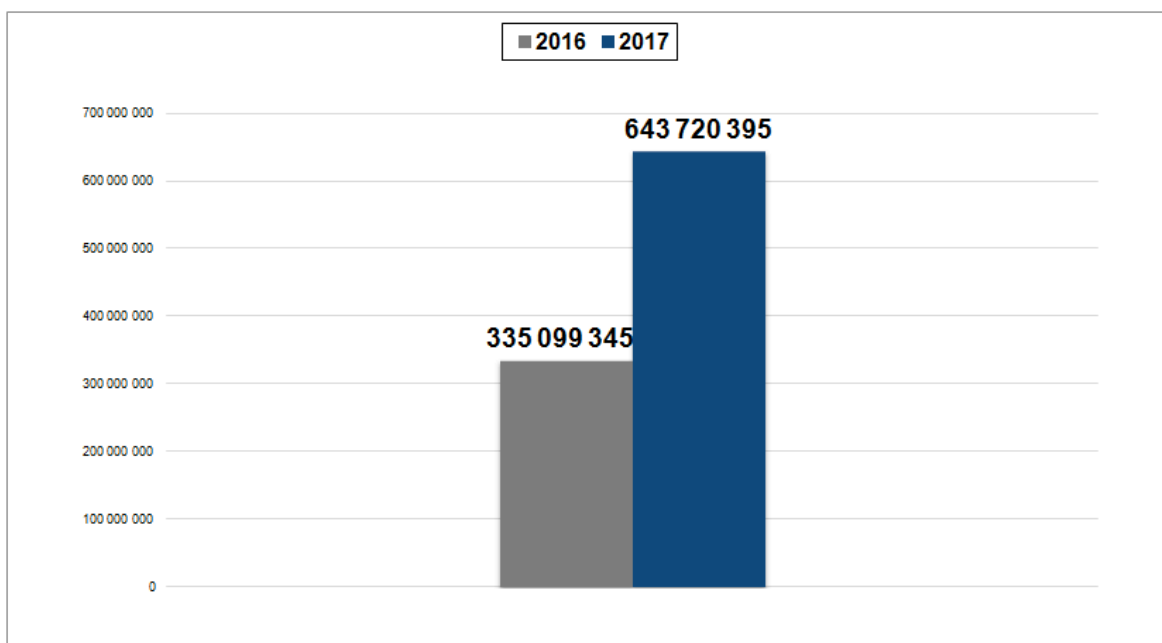
- zwalczanie przestępczości w zakresie wyłudzeń podatku VAT,
- zwalczanie przestępczości akcyzowej w zakresie wzrostu produkcji i przemytu papierosów oraz importu tytoniu;
- zabezpieczenie mienia z nielegalnych dochodów zgromadzonych przez przestępców.

Wskazać należy, iż przestępstwa o charakterze ekonomicznym, charakteryzują się wysokimi stratami Skarbu Państwa. Problem ten objawia się w sposób szczególnie dotkliwy w przypadku członków zorganizowanych grup przestępczych, którzy popełniając czyn zabroniony kierują się finansową opłacalnością przestępczej działalności. Zaś działania służące ujawnianiu i zabezpieczaniu składników majątkowych (pozbawienie sprawców tych przestępstw środków finansowych będących bazą ekonomiczną dla ich dalszej aktywności kryminalnej), stanowią efektywne narzędzie ich zwalczania, częściej bardziej uciążliwe niż kara pozbawienia wolności.

W sprawach prowadzonych przez CBŚP najczęściej wykorzystywanym aktywem będącym przedmiotem zabezpieczeń o charakterze majątkowym były środki finansowe zgromadzone w gotówce, w skrytkach bankowych, na rachunkach bankowych oraz nieruchomości.

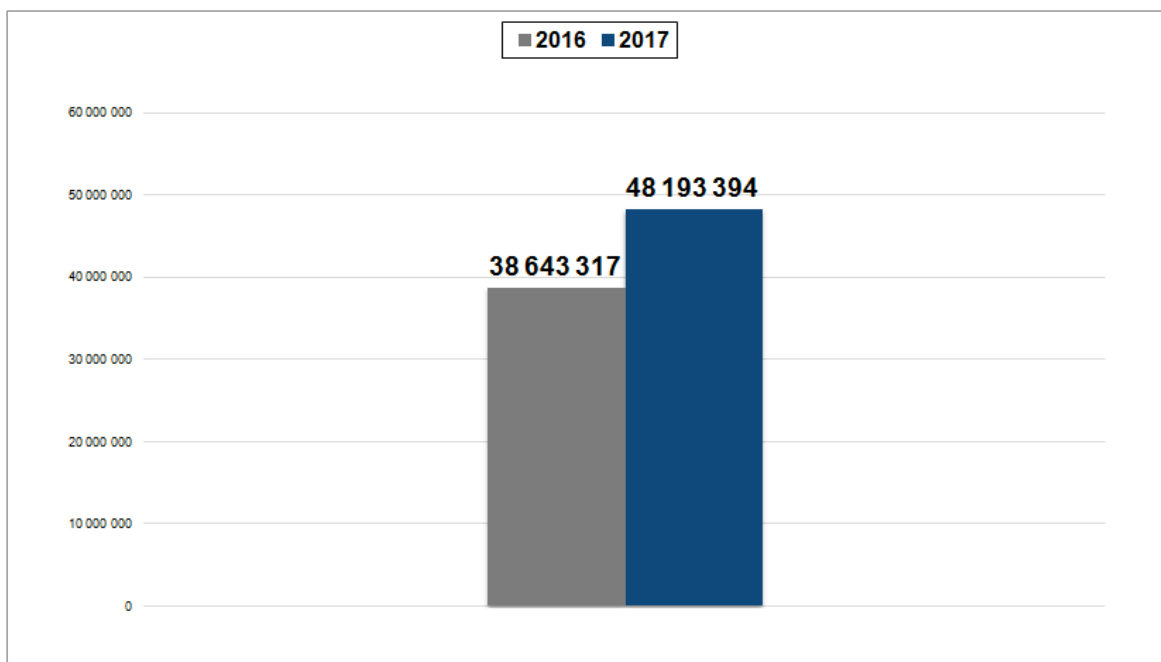
Efektem działań funkcjonariuszy CBŚP w prowadzonych sprawach było zabezpieczenie mienia w wysokości **643 720 395 zł.** (335 099 345 zł.).

**Mienie zabezpieczone (zł.) przez CBŚP w 2016 i 2017 roku**



W ramach prowadzonych czynności odzyskano mienie w wysokości **48 193 394 zł.** (38 643 317 zł.).

#### Mienie odzyskane (zł.) przez CBŚP w 2016 i 2017 roku



Ponadto w ramach prowadzonych działań funkcjonariusze CBŚP zlikwidowali w okresie sprawozdawczym **12 (26) fabryk produkujących papierosy** oraz ujawnili **20 (46)** miejsc, w których **produkowano krajankę tytoniu.**

W 2017 roku CBŚP zabezpieczyło:

- **168 862 819 (199 981 271) szt. papierosów,**
- **259 352 (305 623) kg krajanki tytoniowej**
- **29 802 (42 770) litrów spirytusu.**

W ramach ww. zabezpieczeń biuro przekazało do prowadzenia innym jednostkom Policji oraz innym służbom sprawy, w których zabezpieczonych zostało **129 341 200 (104 160 678) szt. papierosów,** **115 542 (178 859) kg krajanki tytoniowej** oraz **25 168 (36 328) litrów spirytusu.**

W obszarze zwalczania **zorganizowanej przestępczości narkotykowej** efektem działań Centralnego Biura Śledczego Policji we wspomnianym okresie była likwidacja **19 (12) laboratoriów narkotyków syntetycznych** oraz **54 (108)** profesjonalnie zorganizowanych **plantacji konopi indyjskich.**

W okresie sprawozdawczym CBŚP zabezpieczyło ponad **2,2 (3,2) tony** narkotyków, w tym w sprawach prowadzonych przez CBŚP zabezpieczono łącznie **1 361 (854) kg** oraz w sprawach przekazanych do prowadzenia innym jednostkom Policji (w tym służbom zagranicznym) – łącznie ponad **897 (2 402) kg** narkotyków.

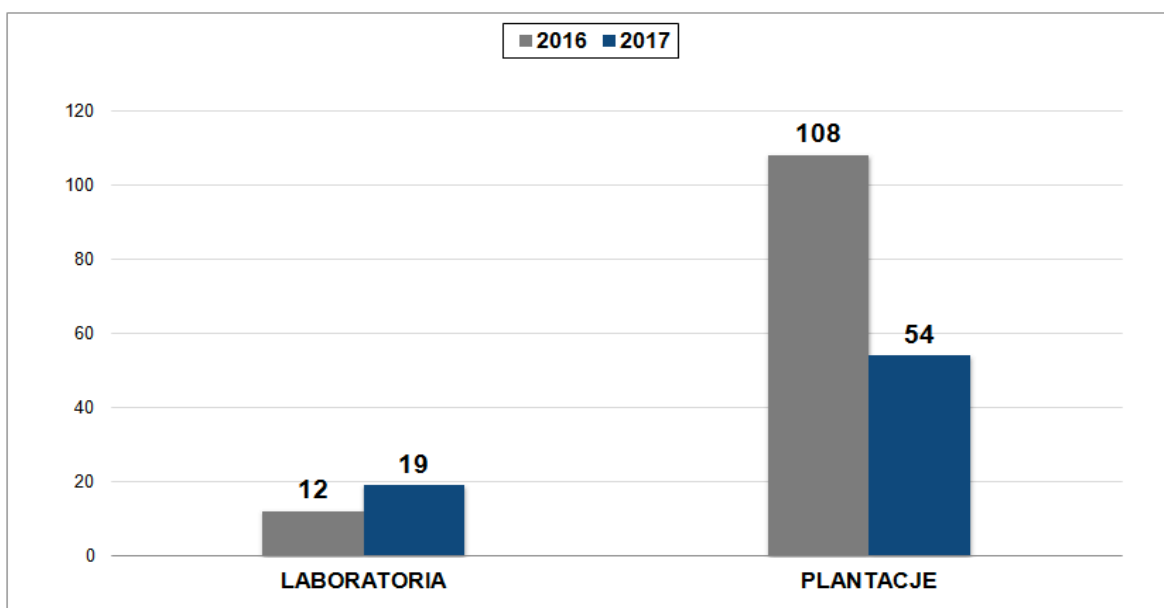
Zabezpieczono następujące rodzaje narkotyków:

- Amfetamina – **576** (407) kg
- Metamfetamina – **43** (2) kg
- Haszysz – **737 kg** (1,2 tony)
- Heroina – **2,5** (6) kg
- Kokaina – **67** (37) kg
- Marihuana – **757** (861) kg
- MDMA – **69** (750) kg
- Mefedron – **7** (3) kg
- Ecstasy – **71 867** (71 744) szt.

Ponadto zlikwidowano **54** (108) plantacje, na których zabezpieczono **17 463** (20 461) szt. konopi indyjskich.

Dążenie do zabezpieczania jak największej ilości narkotyków z rynku jest efektem realizacji priorytetów obowiązujących w CBŚP. Wykonywanie czynności prowadzonych przez funkcjonariuszy zmierzało przede wszystkim do ujawniania i likwidacji dużych, profesjonalnych plantacji konopi oraz nielegalnych laboratoriów, w których produkowane są narkotyki syntetyczne, miejsc magazynowania tych środków. Zlikwidowano **nielegalne laboratorium dopalaczy (4CMC)** – tzw. **śmiercionośnego dopalacza** - popularnego wśród młodzieży. Na miejscu zabezpieczono ponad **120 kg dopalaczy** i składniki, z których można byłoby wyprodukować ogromne ilości specyfiku.

**Liczba zlikwidowanych laboratoriów i plantacji konopi indyjskich przez CBŚP w 2016 i 2017 roku**



**Ilość zabezpieczonych narkotyków w sprawach prowadzonych przez CBŚP oraz przekazanych innym jednostkom w 2016 i 2017 roku**

ROK	AMFETAMINA (g)	HASZYSZ (g)	HEROINA (g)	KOKAINA (g)	MARIHUANA (g)	ECSTAZY (szt.)	LSD (szt.)	BMK (L)	Krzewy Konopii Indyjskich (szt.)
2016	407 497	1 191 962	5 768	36 656	861 164	71 744	170	14	20 461
2017	576 509	737 547	2 452	67 031	756 698	71 867	11	48	17 463



W obszarze zwalczania **zorganizowanej przestępczości kryminalnej** działania funkcjonariuszy CBŚP w okresie sprawozdawczym 2017 roku miały na celu m.in. zwalczanie zorganizowanych grup trudniących się **nielegalną produkcją i handlem bronią i amunicją, kradzieżami luksusowych samochodów i uprowadzeniami dla okupu.**

W 2017 roku CBŚP zabezpieczyło łącznie **363** (552) szt. broni palnej w tym:

- krótkiej – **143** szt.,
- długiej – **73** szt.,
- gazowej – **17** szt.,
- innej – **130** szt.

### **1.3 Wyniki działań w zakresie rozpoznania i zwalczania zagrożeń o charakterze terrorystycznym oraz terroru kryminalnego**

Na podstawie analizy sprawozdań z komórek terenowych CBŚP oraz informacji przesyłanych z Komend Wojewódzkich Policji (KSP) w okresie od 1.01.2017 roku do 31.12.2017 roku, odnotowano **20** (28) przypadków eksplozji, spowodowanych użyciem materiałów i urządzeń wybuchowych, mieszanin pirotechnicznych oraz substancji palnych (z systemem mającym cechy urządzenia wybuchowego), w tym **8** (8) przypadków noszące cechy aktów terroru kryminalnego.

Powyższe eksplozje nastąpiły:

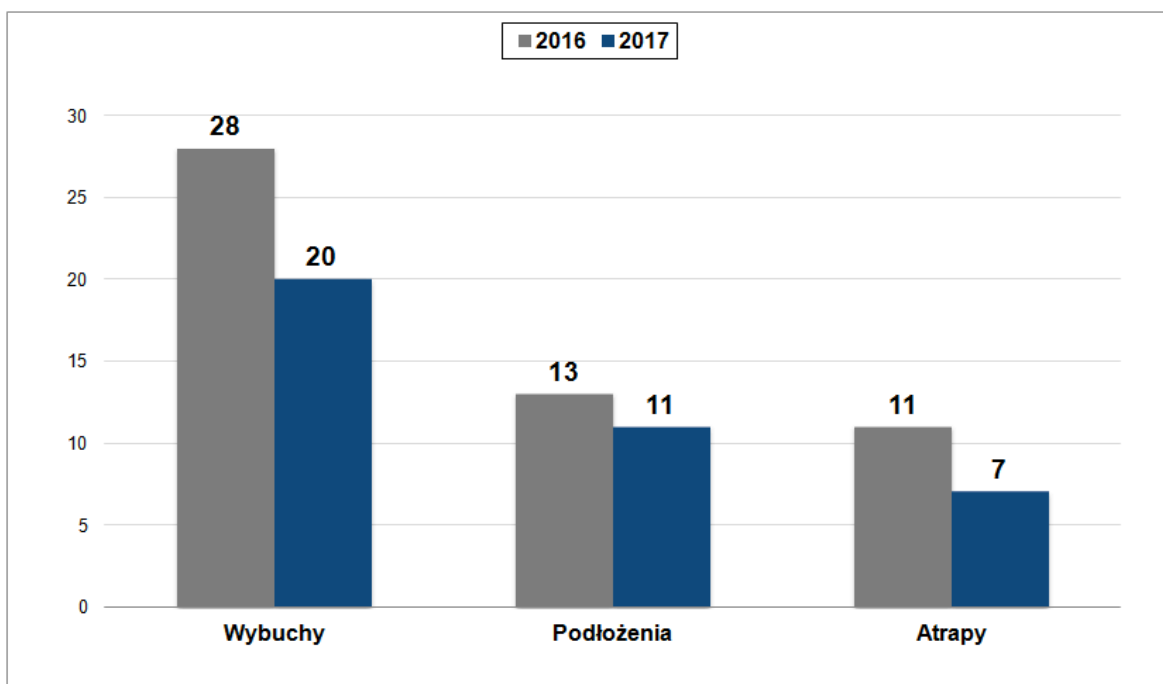
- **3** (8) – w przypadkach detonacji samodiałowego materiału wybuchowego lub urządzenia wybuchowego podczas jego produkcji (w tym **1** w czasie interwencji policyjnej);
- **8** (11) – przypadków celowego spowodowania wybuchu samodiałowego urządzenia wybuchowego;
- **4** (3) – w trakcie rozbijania, manipulowania przy niewybuchach pochodzenia wojskowego;
- **4** (3) – podczas nieszczęśliwego wypadku podczas pracy z materiałami pirotechnicznymi (w tym przez osoby nieuprawnione).
- **1** (3) – samobójstwo przy użyciu materiału wybuchowego.

W 2017 roku ujawniono **11** (13) podłoży urządzeń wybuchowych. W pięciu przypadkach urządzenia zostały zneutralizowane przez minerów-pirotechników, natomiast w sześciu przypadkach urządzenia wybuchowe eksplodowały:

- **5** (8) urządzeń zneutralizowali policyjni pirotechnicy;
- **6** (5) urządzeń wybuchowych eksplodowało.

Ujawniono również **7** (11) atrap urządzeń wybuchowych.

## Liczba podłożeń i wybuchów w 2016 i 2017 roku



W omawianym okresie odnotowano **260** (391) fałszywych powiadomień, którymi zostało objętych **643** (1 949) różnego rodzaju instytucje publiczne oraz siedziby obiektów państwowych tj. (Policja, urzędy celne, urzędy skarbowe, prokuratura i sądy, szkoły, uczelnie oraz obiekty gastronomiczne), w tym:

1. Sądy i Prokuratury – **132** (21%)
2. Obiekty handlowe i gastronomiczne – **136** (21%)
3. Obiekty prywatne i firmy, hotele – **62** (10%)
4. Szkoły, uczelnie, uniwersytety – **57** (9%).

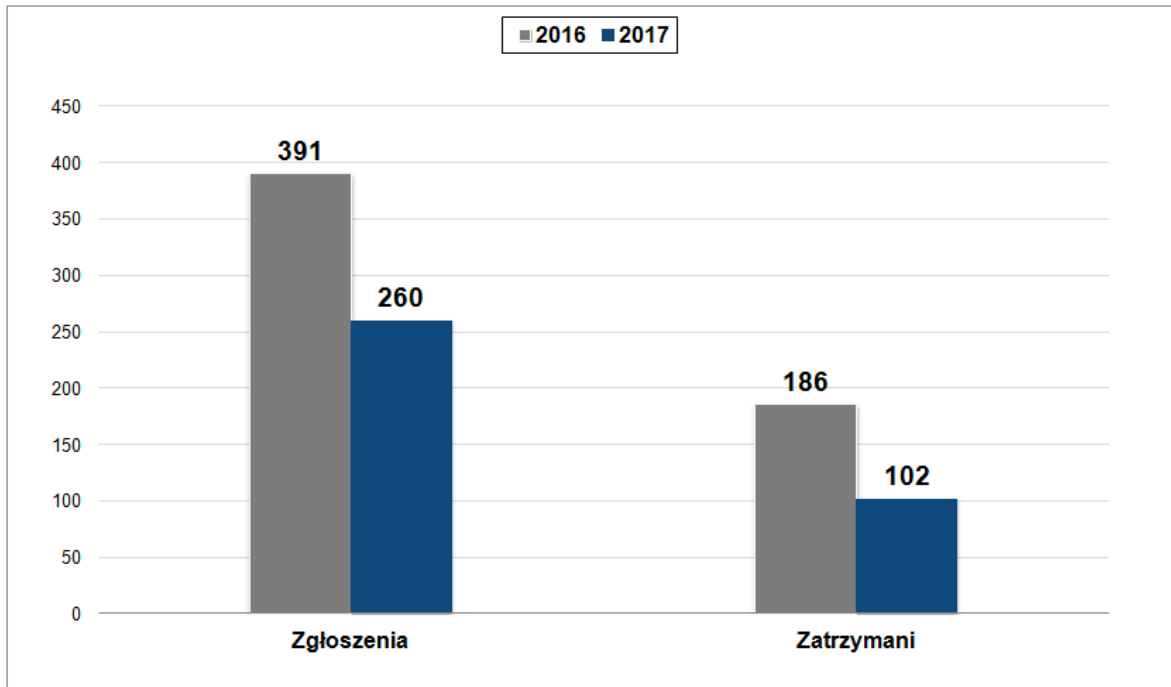
W podziale na województwa wskazać należy, że największe natężenie fałszywymi powiadomieniami odnotowano w woj. mazowieckim **51** (110) i śląskim **34** (54). O średnim stopniu zagrożenia można mówić w przypadku woj. pomorskiego **24** (39), dolnośląskiego **25** (33) i wielkopolskiego **19** (28). W pozostałych województwach występował mały lub znikomy stopień zagrożeń fałszywymi powiadomieniami.

W wyniku przeprowadzonych działań zatrzymano **102** (186) sprawców fałszywych powiadomień, w tym:

- **31** (40) sprawców w wieku do 18 lat,
- **45** (62) sprawców w wieku od 18 do 30 lat,
- **26** (84) sprawców w wieku powyżej 30 lat.

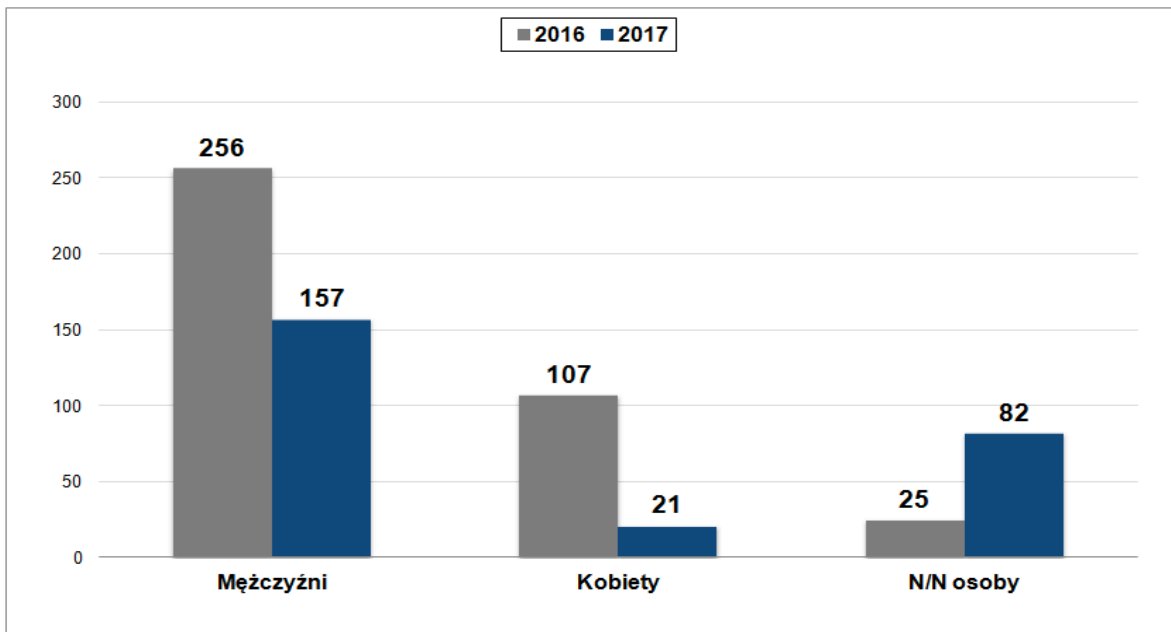
Wykrywalność kształtowała się na poziomie **39%** (48%).

### Liczba fałszywych zgłoszeń i zatrzymanych sprawców w 2016 i 2017 roku



Zdecydowaną większość osób składających fałszywe zawiadomienia o podłożeniu ładunku wybuchowego, bo aż **60%** (66%) stanowią mężczyźni, **8%** (6%) odsetek stanowią zawiadomienia składane przez kobiety. Około **32%** (28%) stanowią telegramy o zdarzeniach, w których nie ujęto płci osoby składającej fałszywe zawiadomienie.

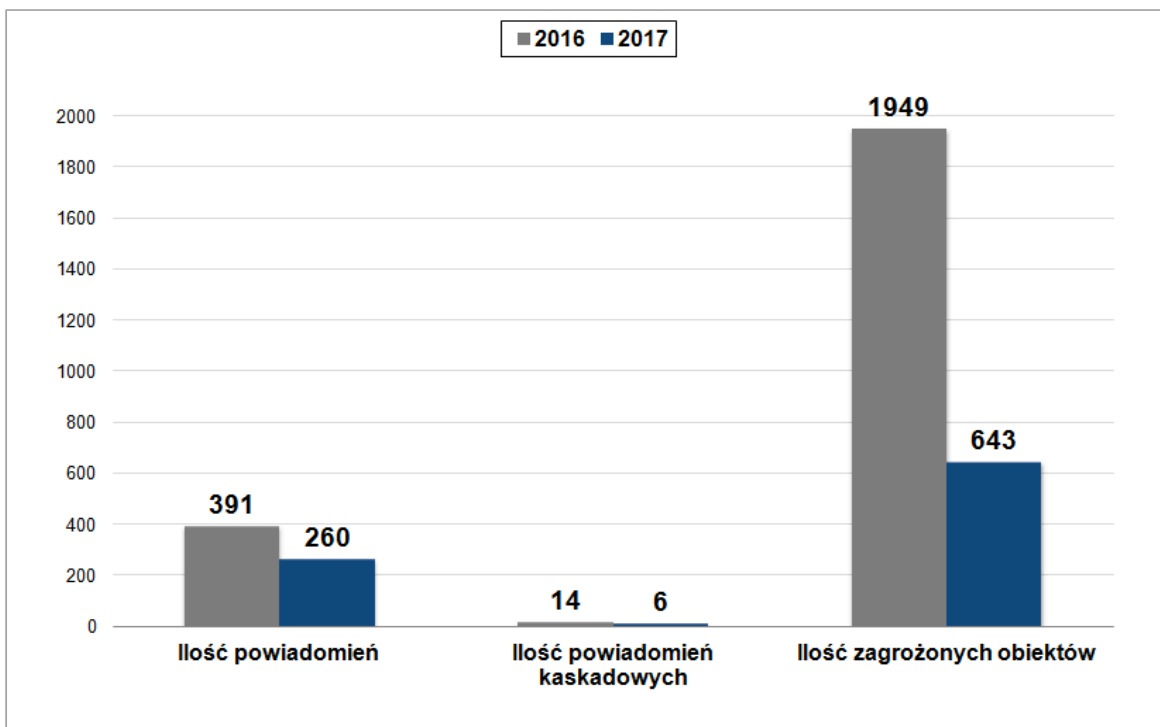
### Liczba fałszywych zgłoszeń w zestawieniu płci zawiadamiających w 2016 i 2017 roku



Szczególną formą zgłoszeń były alarmy kaskadowe. Dotyczą one informowania przez jednego sprawcę o zagrożeniu dla większej ilości obiektów, w tym samym lub

zblizonym czasie przy wykorzystaniu tego samego środka łączności. Przyjęto, iż za alarm kaskadowy należy uznać zgłoszenie o równoczesnym zagrożeniu, dla co najmniej dwóch obiektów. W 2017 roku odnotowano 6 (14) powiadomień kaskadowych, które objęły swym zasięgiem ponad połowę wszystkich zagrożonych tym procederem obiektów.

### Statystyka - fałszywe powiadomienia o podłożeniu ładunków wybuchowych:



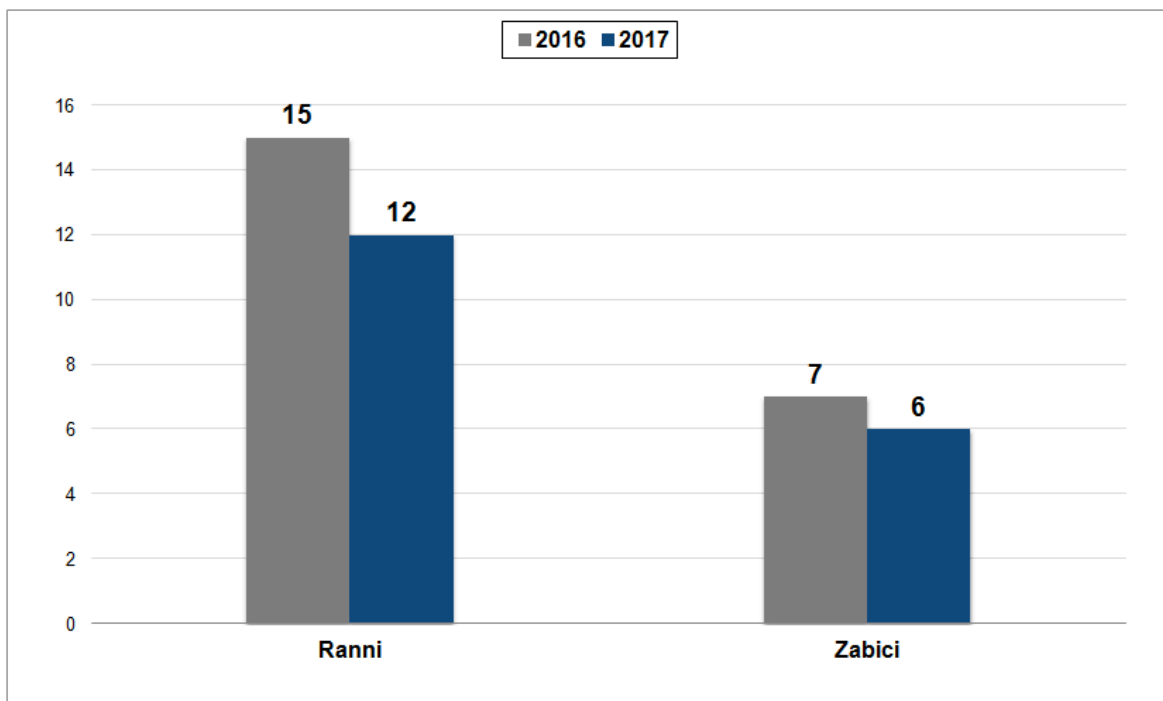
W 2017 roku w wyniku eksplozji materiałów wybuchowych odnotowano 6 (7) ofiar śmiertelnych, w tym:

- 1 (2) osoba w wyniku nieszczęśliwego wypadku podczas pracy z materiałami wybuchowymi (pirotechnicznymi);
- 1 (3) osoba - samobójstwo przy użyciu materiału/urządzenia wybuchowego;
- 3 (0) osoby podczas rozbrajania, manipulowania przy niewybuchach pochodzenia wojskowego (w tym z okresu I oraz II Wojny Światowej);
- 1 (1) detonacja samodiałowego materiału wybuchowego lub urządzenia podczas jego produkcji;

W 2017 roku rannych zostało 12 (15) osób, w tym:

- 6 (8) osób w wyniku wybuchu materiału lub urządzenia wybuchowego;
- 2 (4) osoby podczas rozbrajania, manipulowania przy niewybuchach pochodzenia wojskowego (w tym z okresu I oraz II Wojny Światowej);
- 3 (0) osoby w trakcie interwencji;
- 1 (0) osoba na skutek nieszczęśliwego wypadku podczas prac polowych;

### Liczba ofiar ze skutkiem śmiertelnym oraz osób rannych w wyniku użycia materiału lub urządzenia wybuchowego w 2016 i 2017 roku



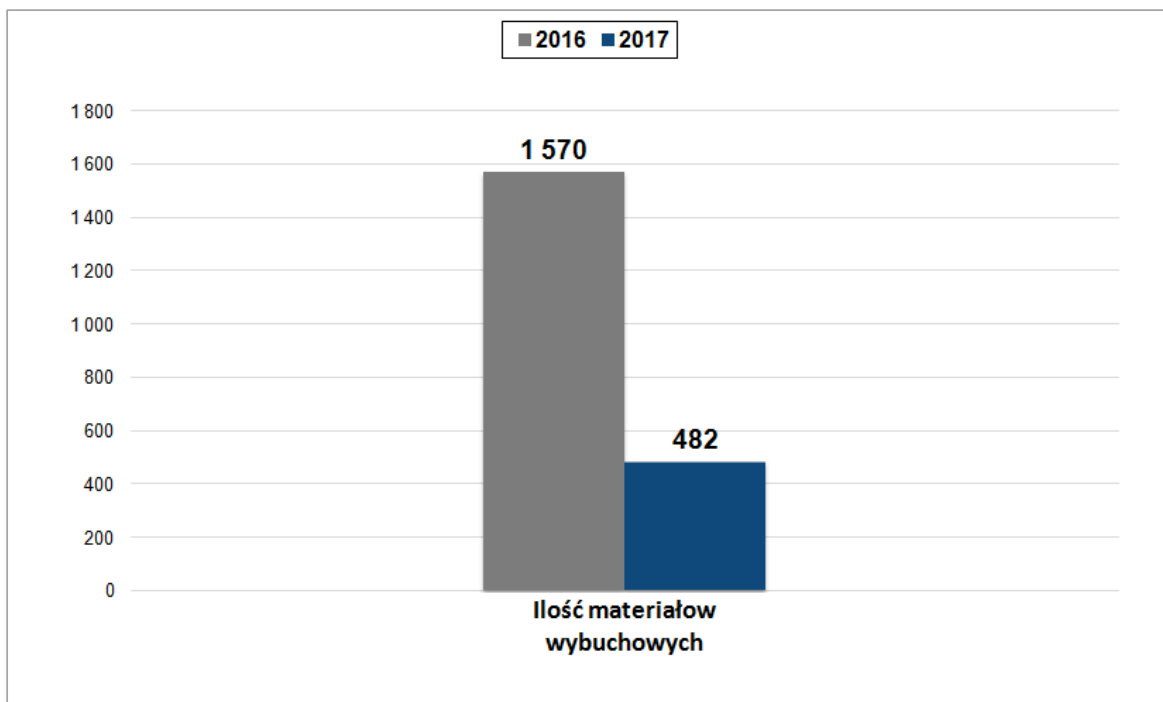
#### Efekty wykrywacze.

W wyniku przedsięwzięć policyjnych zatrzymano **42** (46) podejrzanych o działania przestępcze, mające związek z materiałami i urządzeniami wybuchowymi.

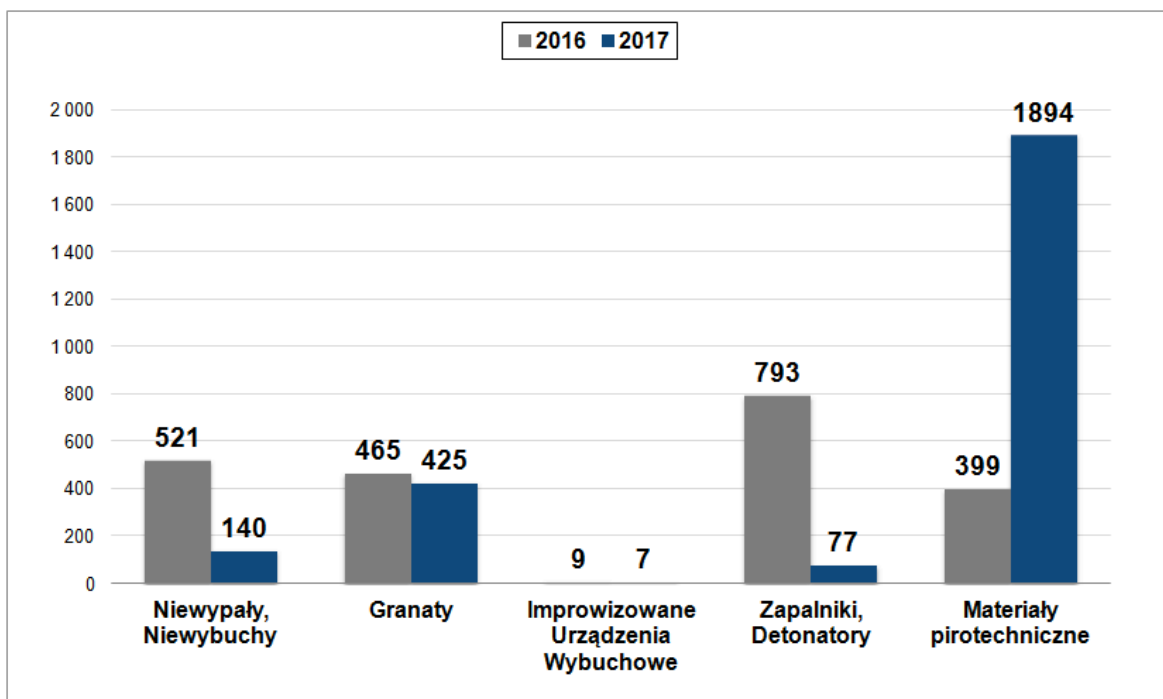
W trakcie dokonanych przeszukań ujawniono i zabezpieczono w 2017 r. łącznie **482 kg** (1 570 kg) różnego rodzaju materiałów wybuchowych oraz urządzeń wybuchowych w tym:

- Trotylu **394 kg** (998 kg),
- Plastycznego materiału wybuchowego **0,5 kg** (15 kg)
- Prochu czarnego **14 kg** (21 kg),
- Samodziałowych materiałów wybuchowych **11 kg** (18 kg),
- Prekursorów materiałów wybuchowych podlegających reglamentacji **24 kg** (75 kg),
- Substancje chemiczne **38 kg** (435 kg),
- Granatów **425 szt.** (465),
- Zapalników, detonatorów, spłonek **77 szt.** (793),
- Różnego rodzaju niewybuchów **140 szt.** (521),
- Improwizowanych urządzeń **7** (9),
- Materiałów pirotechnicznych **1894** (399) sztuk.

### Ilość zabezpieczonego materiału wybuchowego (kg) w 2016 i 2017 roku



### Liczba odzyskanych niewypałów, niewybuchów i granatów (szt.) w 2016 i 2017 roku



## PODSUMOWANIE

1. W roku 2017 r. znacznie zmniejszyła się liczba fałszywych powiadomień o podłożeniu urządzeń wybuchowych z **391** w roku 2016 do **260** w 2017 roku.
2. Wykrywalność tego typu przestępstw uplasowała się na poziomie **39%**.
3. Na podstawie wydanych przez CBŚP ocen wiarygodności informacji, **bez ewakuacji pozostały 454 obiektów** na **643** zagrożone, ewakuowano **189** obiektów. Jest to min. efekt prowadzonych szkoleń dla podmiotów zewnętrznych z zakresu zasad postępowania w przypadku uzyskania informacji o podłożeniu lub zlokalizowaniu urządzenia wybuchowego w obiekcie użyteczności publicznej przeprowadzonych przez Wydział do Zwalczania Aktów Terroru CBŚP.
4. W roku 2017 spadła liczba eksplozji materiałów i urządzeń wybuchowych z **28** w 2016 roku do **20** w 2017 roku.
5. Liczba wybuchów noszących cechy przestępcze pozostała niezmienna w latach 2016-2017 i wyniosła w nich odpowiednio po **8** zdarzeń.
6. Zmniejszyła się liczba osób rannych w wyniku wybuchów z **15** w 2016 roku do **12** w 2017 roku.
7. Na podobnym poziomie utrzymała się liczba ofiar śmiertelnych, która w 2017 roku wyniosła **6** w stosunku do **7** w roku 2016.