

**Sprawozdanie z działalności  
Centralnego  
Biura Śledczego Policji  
za 2016 rok**  
(w ujęciu statystycznym)

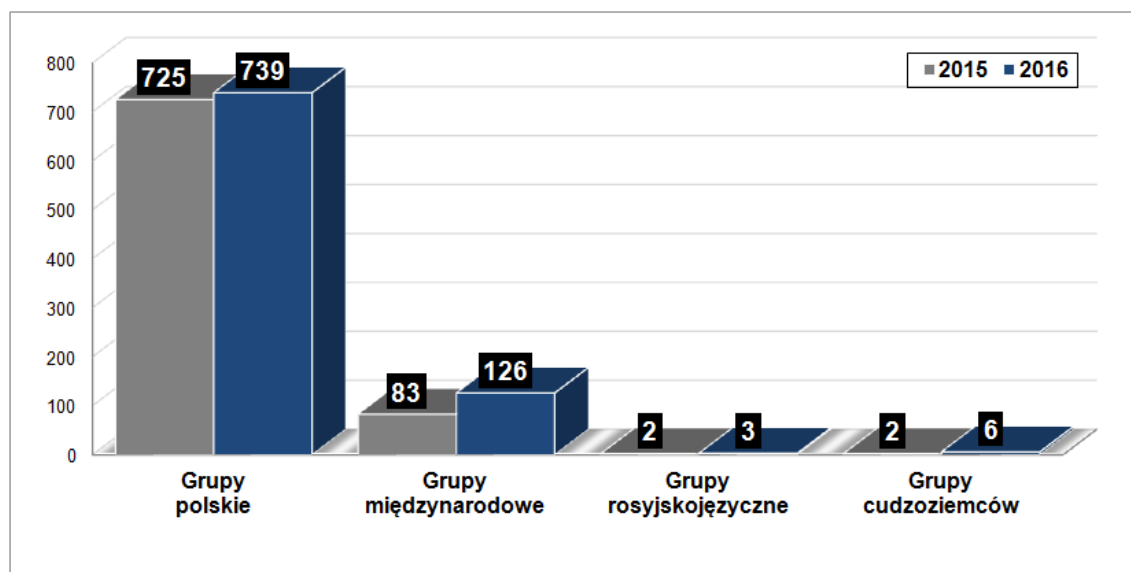


# 1. STAN REALIZACJI ZADAŃ CENTRALNEGO BIURA ŚLEDZCZEGO POLICJI W ZAKRESIE ZWALCZANIA PRZESTĘPCZOŚCI ZORGANIZOWANEJ W UJĘCIU STATYSTYCZNYM

Efekty pracy funkcjonariuszy Centralnego Biura Śledczego Policji gromadzone są w bazach danych i przetwarzane w różnego rodzaju zestawieniach statystycznych. Ewidencjonowane tam informacje nie odzwierciedlają wniesionego zaangażowania i trudu pracowników biura, jednak stanowią jedną z form przekazu, umożliwiającego ocenne spojrzenie na roczne osiągnięcia w zakresie zwalczania zorganizowanej przestępczości.

W 2016 roku w ramach prowadzonych przez Centralne Biuro Śledcze Policji spraw operacyjnych zainteresowaniem objętych zostało **6 939** (6 829)<sup>1</sup> osób, działających w **874** (812) zorganizowanych grupach przestępczych, w tym: w **739** (725) grupach polskich, w **126** (83) grupach międzynarodowych, **3** (2) grupach rosyjskojęzycznych, **6** (2) grupach cudzoziemców.

**Liczba grup przestępczych (według narodowości) pozostających w zainteresowaniu CBŚP w 2015 i 2016 roku**

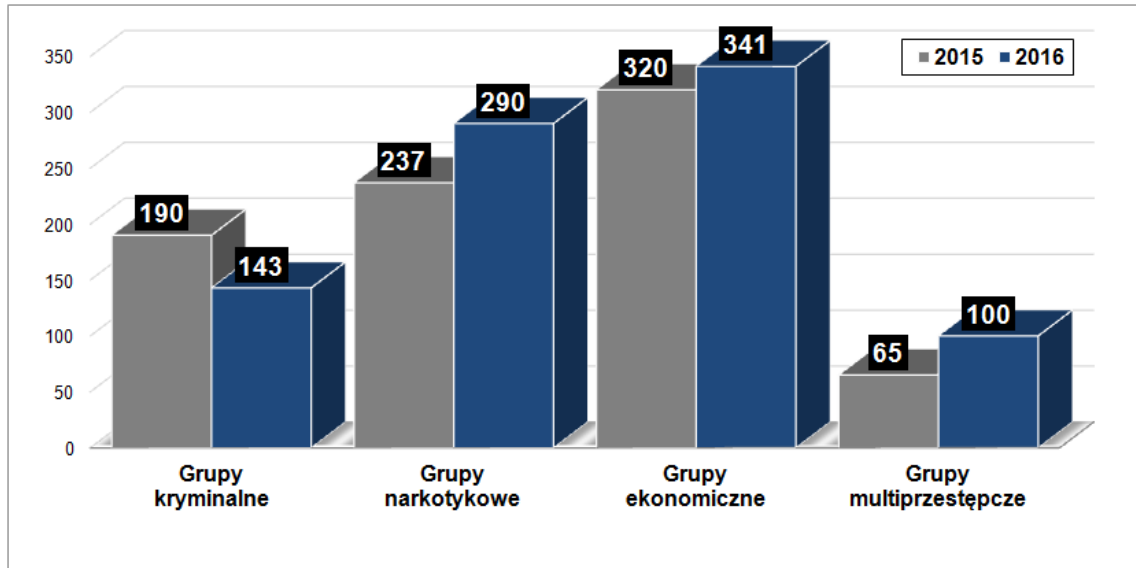


Polskie grupy przestępcze kierowane były przez **730** (731) zidentyfikowanych liderów, grupy międzynarodowe przez **97** (92), rosyjskojęzyczne przez **3** (3), cudzoziemców **3** (6). Według stanu na 31 grudnia 2016 roku, łączna liczba liderów pozostających w zainteresowaniu Centralnego Biura Śledczego Policji wynosiła **833** (832).

W omawianym okresie sprawozdawczym, w obszarze przestępstw **kryminalnych** pozostawało w zainteresowaniu **143** (190) grup przestępczych, w obszarze przestępstw **narkotykowych** – **290** (237) grup przestępczych. Aktywność **ekonomiczną** prowadziło **341** (320) grup, a działalność **multiprzestępczą** wykazywało **100** (65) grup zorganizowanych.

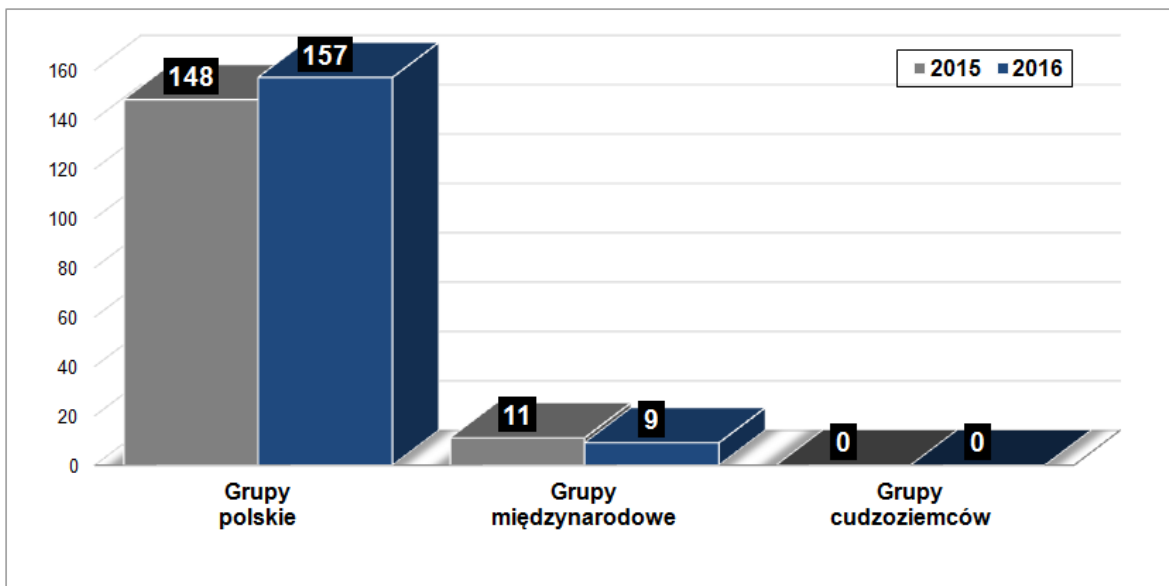
<sup>1</sup> Dane w nawiasach odnoszą się do 2015 roku

**Liczba grup przestępczych (wg wybranych kategorii) pozostających w zainteresowaniu CBŚP w 2015 i 2016 roku**



W wyniku krajowych i międzynarodowych działań w zakresie zwalczania zorganizowanej przestępczości Centralne Biuro Śledcze Policji rozbiło łącznie **166** (159) grup przestępczych, w tym **157** (148) polskich, **9** (11) międzynarodowych.

**Liczba grup wyeliminowanych przez CBŚP w 2015 i 2016 roku**



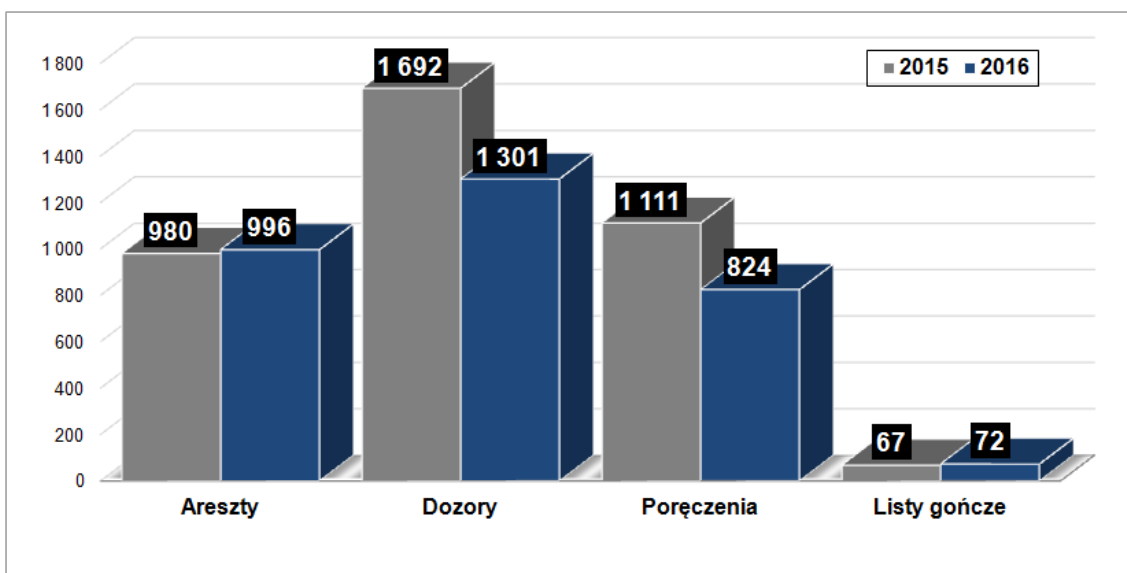
**1.1 Wyniki Centralnego Biura Śledczego Policji w ramach prowadzonych postępowań przygotowawczych.**

Od 1 stycznia do 31 grudnia 2016 roku Centralne Biuro Śledcze Policji wszczęło **1 031** (1 129) postępowań przygotowawczych, natomiast zakończyło **1 285** (1 225) spraw. Łącznie w przedmiotowym okresie zatrzymanych zostało **2 943** (3 477) osób, a **4 103** (4 476) podejrzanych przedstawiono łącznie **13 980** (17 056) zarzutów.

Wobec wymienionej liczby osób zastosowano następujące środki zapobiegawcze:

- areszty tymczasowe **996** (980)
- dozory policyjne **1 301** (1 692)
- poręczenia majątkowe **824** (1 111)
- listy gończe **72** (67)

**Liczba zastosowanych środków zapobiegawczych  
wobec członków zorganizowanych grup przestępczych  
w 2015 i 2016 roku**



Tak jak w poprzednich okresach, w 2016 roku funkcjonariusze CBŚP podejmowali wspólne działania z policjantami z innych jednostek Policji (KWP, KSP, KMP, KPP) w ramach **46** (47) grup operacyjno-śledczych, powołanych decyzją Komendanta Głównego Policji.

W tym okresie **1 362** (1 348) osobom przedstawiono **1 369** (1 358) zarzutów o czyn z **art. 258 § 1 i 2 kk** (tj. udział w zorganizowanej grupie przestępczej). Powyższy artykuł zastosowano do:

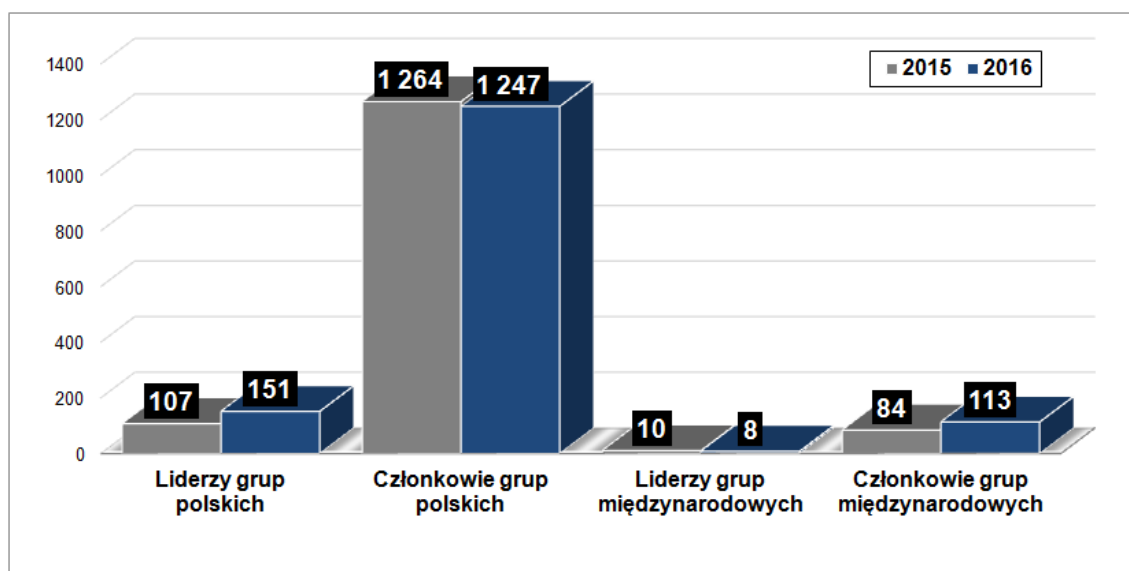
- **1 247** (1 264) członków grup polskich,
- **113** (84) członków grup międzynarodowych,
- **2** (0) członków grup rosyjskojęzycznych.

W opisywanym okresie z **art. 258 § 3 kk** (kierowanie grupą lub związkiem mającym na celu popełnianie przestępstw) przedstawiono **160** (117) osobom **164** (124) zarzuty.

Przedmiotowy artykuł zastosowano w stosunku do:

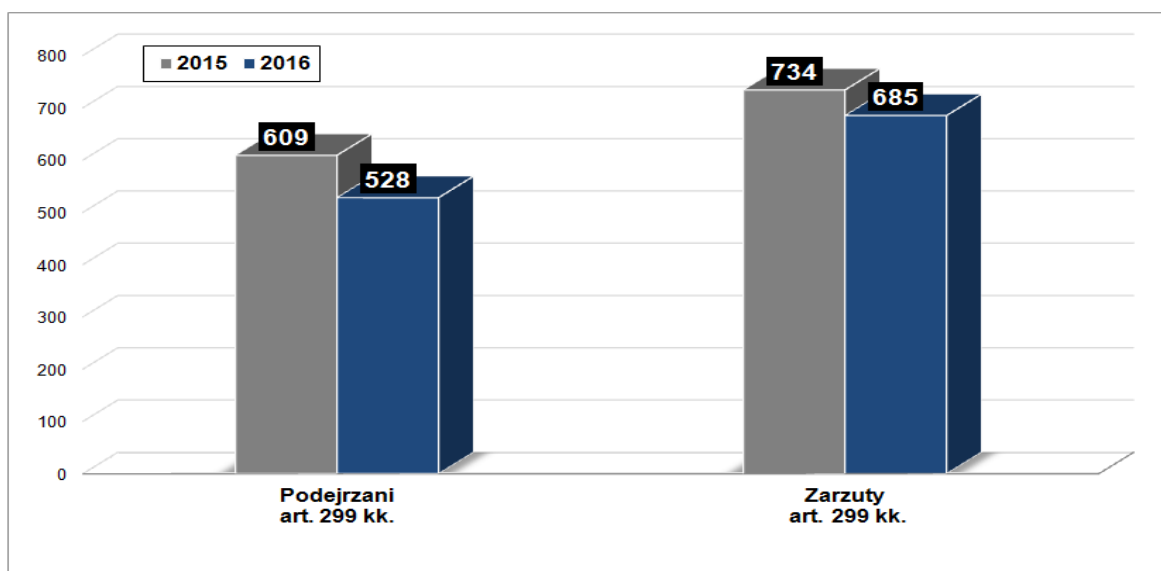
- **151** (107) liderów grup polskich,
- **8** (10) międzynarodowych liderów grup przestępczych,
- **1** (0) lider grupy rosyjskojęzycznej.

### Liczba podejrzanych liderów i członków zorganizowanych grup przestępczych w 2015 i 2016 roku



Wśród prowadzonych przez Centralne Biuro Śledcze Policji spraw w 2016 roku można zauważyć, utrzymujące się na podobnym poziomie w stosunku do roku ubiegłego dane biura w zakresie zwalczania przestępstw związanych z tzw. **praniem pieniędzy**. W tym okresie z **art. 299 kk.** przedstawiono **528 (609) osobom 685 (734) zarzuty**.

### Liczba podejrzanych i przedstawionych zarzutów z art. 299 kk. (pranie pieniędzy) w 2015 i 2016 roku



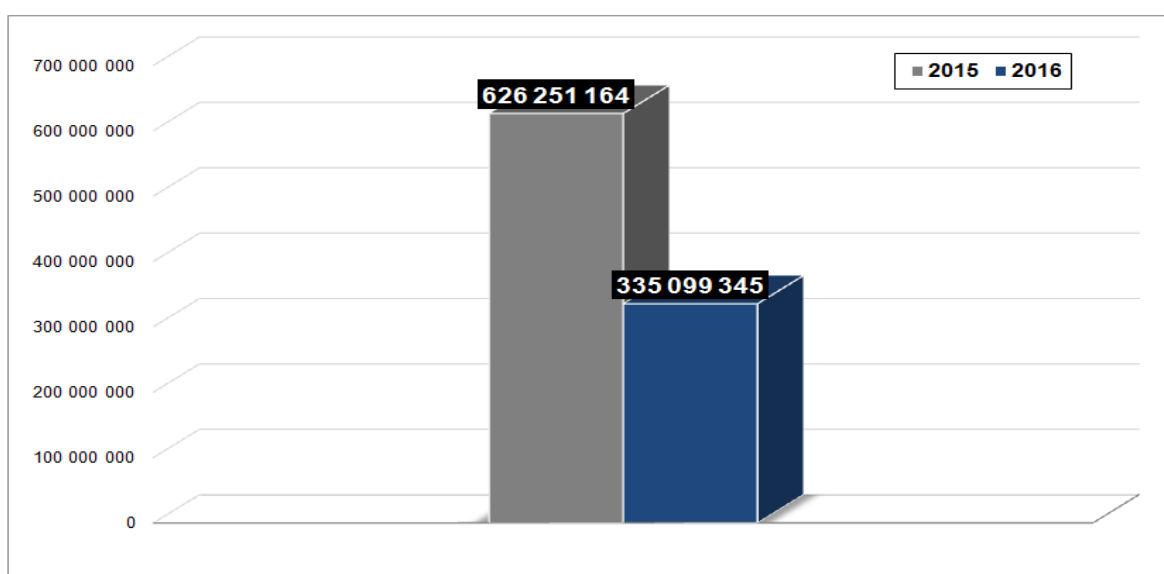
## 1.2 Efekty działań CBŚP w poszczególnych obszarach

W związku z dużą aktywnością **grup przestępczych o charakterze ekonomicznym** działających na szkodę Skarbu Państwa, kierownictwo Centralnego Biura Śledczego Policji wskazało priorytetowe cele do realizacji w 2016 roku. Działania funkcjonariuszy CBŚP, ukierunkowane były przede wszystkim na:

- zwalczanie przestępczości w zakresie wyłudzeń podatku VAT,
- zabezpieczenie mienia z nielegalnych dochodów zgromadzonych przez przestępców,
- odzyskiwanie mienia utraconego wyniku popełnianych przestępstw.

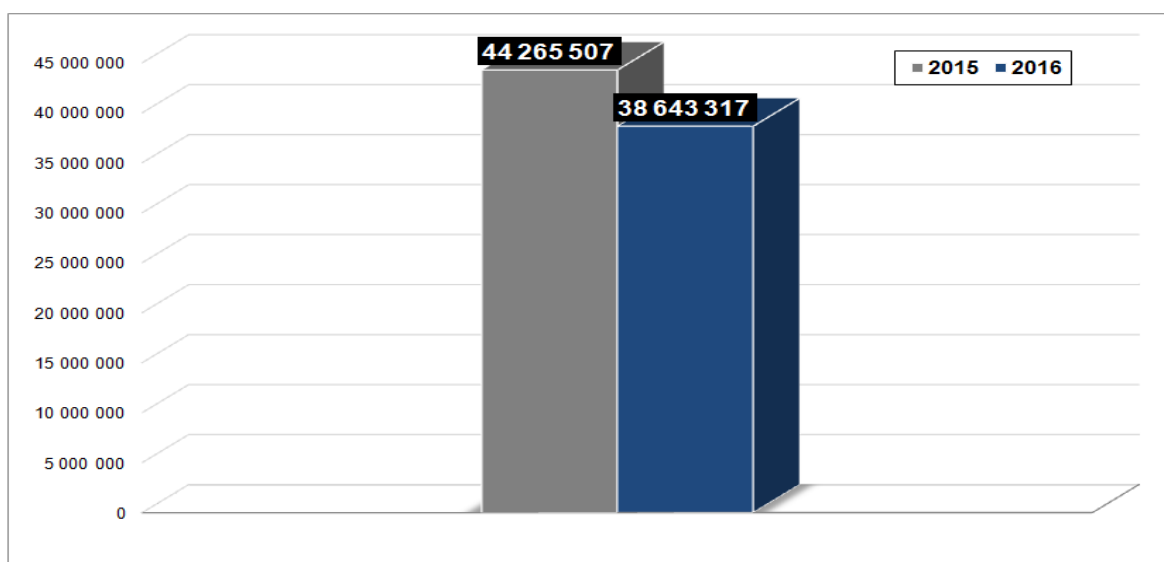
Efektem działań funkcjonariuszy CBŚP w prowadzonych sprawach było zabezpieczenie mienia w wysokości **335 099 345 zł** (626 251 164 zł).

### Mienie zabezpieczone (zł) przez CBŚP w 2015 i 2016 roku



W ramach prowadzonych czynności odzyskano mienie w wysokości **38 643 317 zł** (44 265 507 zł).

### Mienie odzyskane (zł) przez CBŚP w 2015 i 2016 roku



Ponadto w ramach prowadzonych działań funkcjonariusze CBŚP zlikwidowali w okresie sprawozdawczym **26 (9) fabryk produkujących papierosy** oraz ujawnili **46 (59)** miejsc, w których **produkowano krajankę tytoniu**.

W 2016 roku CBŚP zabezpieczyło **199 981 271 (186 842 879) sztuk papierosów**, co stanowi wzrost o **7%** w stosunku do roku ubiegłego, **305 623 (437 673) kg krajanki tytoniowej** (pochodzących z przemytu i zlikwidowanych nielegalnie działających fabryk) oraz **42 770 (59 636) litrów spirytusu**.

W ramach ww. zabezpieczeń biuro przekazało do prowadzenia sprawy innym jednostkom, w których zabezpieczonych zostało łącznie **104 160 678 (134 943 414) sztuk papierosów**, **178 859 (225 507) kg krajanki tytoniowej** oraz **36 328 (40 423) litrów spirytusu**.

Kontynuowana przez biuro strategia zwalczania zorganizowanej przestępczości w wymiarze majątkowym, zdeterminowana jest ciągłym pojawianiem się nowych form przestępstw, ukierunkowanych na osiąganie wymiernych zysków finansowych. Strategia ta opiera się, oprócz zwalczania samej przestępczości, także na podejmowaniu zdecydowanych działań w kierunku pozbawienia sprawców korzyści uzyskiwanych z przestępczej działalności. Takimi działaniami są między innymi: przedsięwzięcia organizacyjne i szkoleniowe, ścisła współpraca z instytucjami zajmującymi się przeciwdziałaniem prania pieniędzy (Generalnym Inspektorem Informacji Finansowej) i odzyskiwaniem mienia (Wydział Odzyskiwania Mienia Biura Kryminalnego KGP), realizowana również w wymiarze międzynarodowym.

W obszarze zwalczania **zorganizowanej przestępczości narkotykowej** efektem działań Centralnego Biura Śledczego Policji we wspomnianym okresie była likwidacja **12 (14) laboratoriów narkotyków syntetycznych** oraz **108 (131)** profesjonalnie zorganizowanych **plantacji konopi indyjskich**.

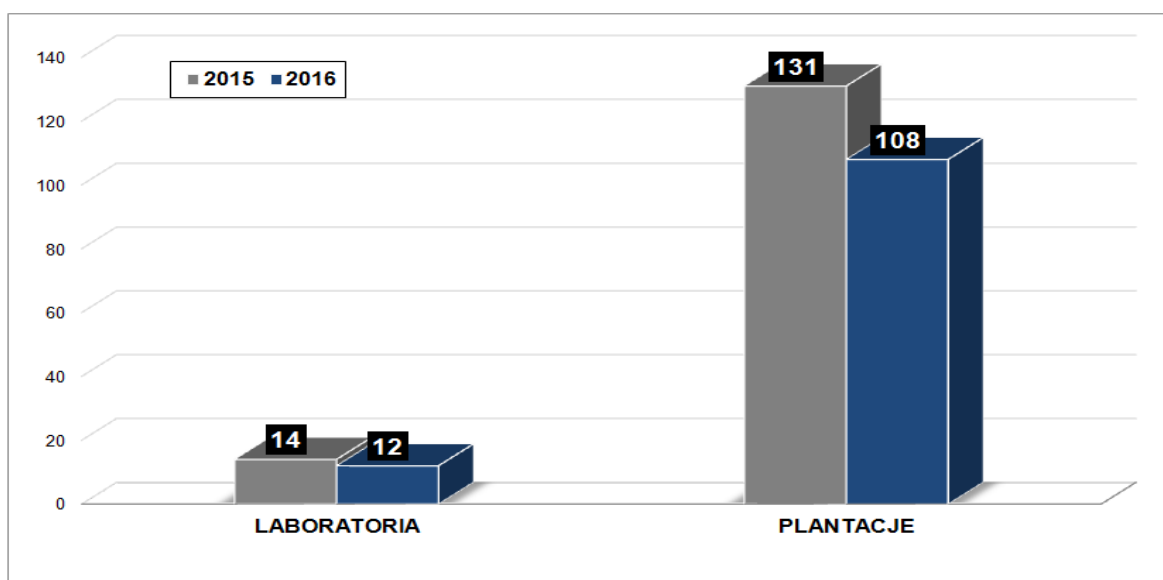
W okresie sprawozdawczym CBŚP zabezpieczyło ponad **3,2 (1,4 ) tony** narkotyków, w tym w sprawach prowadzonych przez CBŚP zabezpieczono łącznie **851 (1 159) kg** oraz w sprawach przekazanych do prowadzenia innym jednostkom Policji (w tym służbom zagranicznym) – łącznie ponad **2 402 (229) kg** narkotyków.

Zabezpieczono następujące rodzaje narkotyków:

- Amfetamina – **407 (352) kg**
- Haszysz – **1,2 tony (484 kg)**
- Heroina – **6 (1,9) kg**
- Kokaina – **37 (24) kg**
- Marihuana – **861 (527) kg**
- MDMA – **750 kg**
- Ecstasy – **71 744 (50 659) szt.**

Ponadto zlikwidowano **108 (131)** plantacji, na których zabezpieczono **20 461 (12 772) szt.** konopi indyjskich.

### Liczba zlikwidowanych laboratoriów i plantacji konopi indyjskich przez CBŚP w 2015 i 2016 roku



### Ilość zabezpieczonych narkotyków w sprawach prowadzonych przez CBŚP oraz przekazanych innym jednostkom w 2015 i 2016 roku

ROK	AMFETAMINA (g)	HASZYSZ (g)	HEROINA (g)	KOKAINA (g)	MARIHUANA (g)	ECSTAZY (szt.)	LSD (szt.)	BMK (L)	Krzewy Konopii Indyjskich (szt.)
2015	351 831	484 320	1 932	23 764	527 269	50 659	10	6 913	12 775
2016	407 497	1 191 962	5 768	36 656	861 164	71 744	170	14	20 461

Dążenie do zabezpieczania jak największej ilości narkotyków z rynku jest efektem realizacji priorytetów obowiązujących w CBŚP. Wykonywanie czynności prowadzonych przez funkcjonariuszy zmierza przede wszystkim do ujawniania laboratoriów, w których produkowane są narkotyki, miejsc magazynowania tych środków oraz likwidacji profesjonalnych plantacji marihuany.

W obszarze zwalczania **zorganizowanej przestępczości kryminalnej** działania funkcjonariuszy CBŚP w okresie sprawozdawczym 2016 roku miały na celu m.in. zwalczanie zorganizowanych grup trudniących się **nielegalną produkcją i handlem bronią i amunicją, kradzieżami luksusowych samochodów i uprowadzeniami dla okupu.**

W 2016 roku CBŚP zabezpieczyło łącznie **552** (312) szt. jednostek broni palnej w tym:

- krótkiej – **192** szt.,
- długiej – **135** szt.,
- gazowej – **126** szt.,
- innej – **99** szt.



### 1.3 Wyniki działań w zakresie rozpoznania i zwalczania zagrożeń o charakterze terrorystycznym oraz terronu kryminalnego

Na podstawie analizy sprawozdań z komórek terenowych CBŚP oraz informacji przesyłanych z Komend Wojewódzkich Policji (KSP) w okresie od 1.01.2016 roku do 31.12.2016 roku, odnotowano **28** (15) przypadków eksplozji, spowodowanych użyciem materiałów i urządzeń wybuchowych, mieszanin pirotechnicznych oraz substancji palnych (z systemem mającym cechy urządzenia wybuchowego), w tym **8** (4) przypadków noszące cechy aktów terronu kryminalnego.

Powyższe eksplozje nastąpiły w przypadkach:

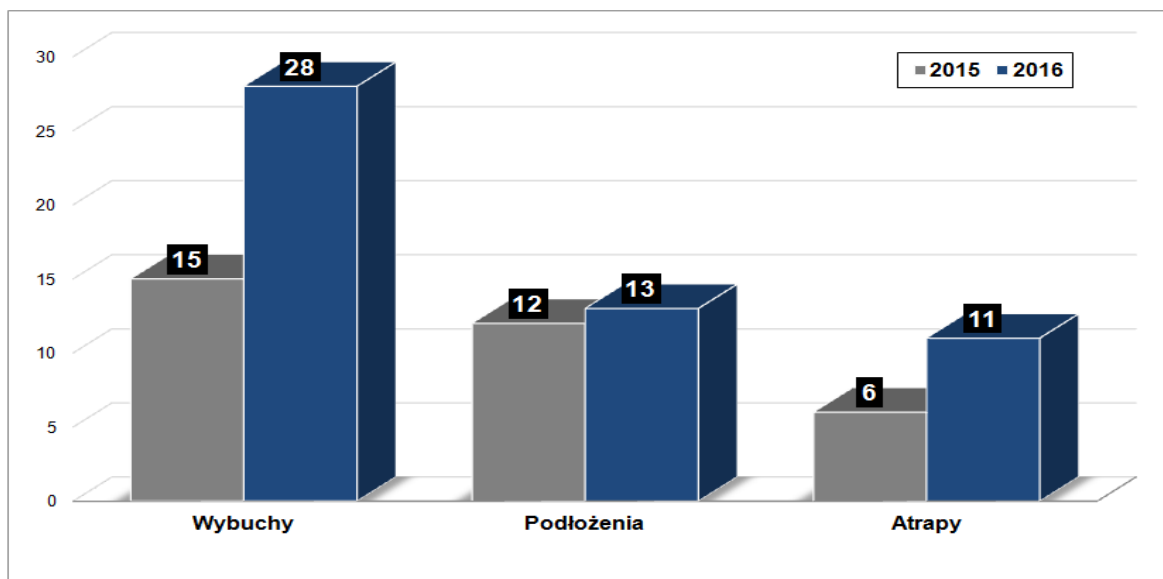
- **8** (4) – detonacji samodiałowego materiału wybuchowego lub urządzenia wybuchowego podczas jego produkcji;
- **11** (5) – celowego spowodowania wybuchu samodiałowego urządzenia wybuchowego;
- **3** (5) – rozbijania, manipulowania przy niewybuchach pochodzenia wojskowego;
- **3** (1) – nieszczęśliwego wypadku podczas pracy z materiałami pirotechnicznymi.
- **3** – samobójstw przy użyciu materiału wybuchowego.

W 2016 roku ujawniono **13** (12) podłoży urządzeń wybuchowych. W ośmiu przypadkach urządzenia zostały zneutralizowane przez minerów-pirotechników, natomiast w pięciu przypadkach urządzenie wybuchowe eksplodowało:

- **8** (7) urządzenia zneutralizowali policyjni pirotechnicy;
- **5** (5) urządzeń wybuchowych eksplodowało.

Ujawniono również **11** (6) atrap urządzeń wybuchowych.

Liczba podłoży i wybuchów w 2015 i 2016 roku



W omawianym okresie odnotowano **391** (324) fałszywych powiadomień, gdzie fałszywym alarmem bombowym zostało objętych **1 949** (2 304) różnego rodzaju instytucji publicznych oraz obiektów państwowych tj. (Policja, urzędy celne, urzędy skarbowe, prokuratura i sądy, szkoły, uczelnie oraz obiekty gastronomiczne), w tym:

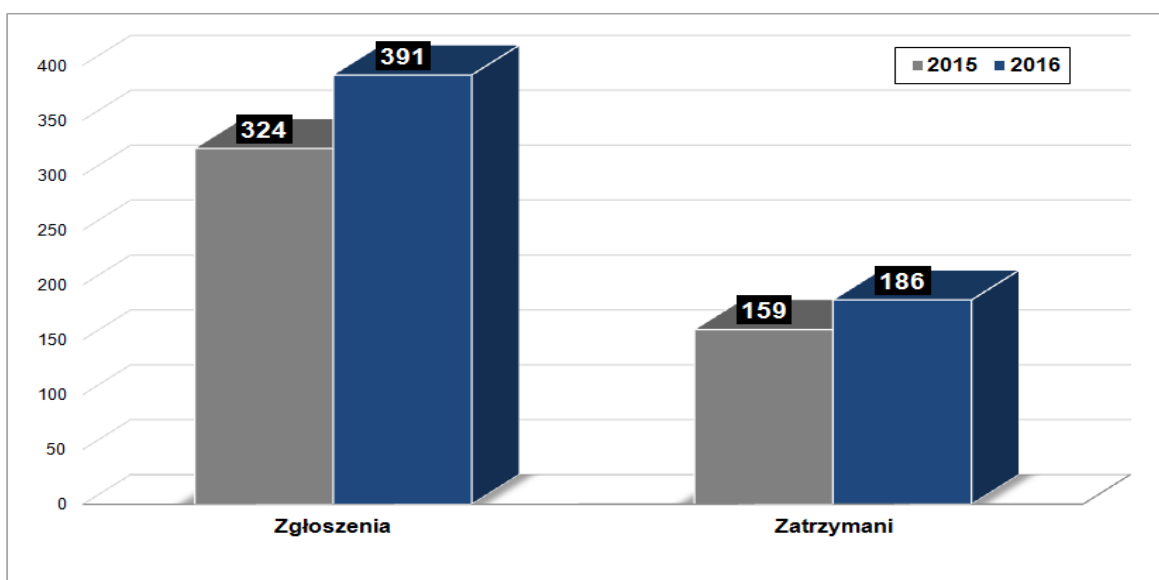
1. Sądy i Prokuratury – **684** (36%)
2. Lotniska, dworce, metro – **478** (25%)
3. Ministerstwa, obiekty rządowe – **318** (16%)
4. Urzędy Wojewódzkie, Urzędy Miejskie, Urzędy Gminy – **111** (6%).

W podziale na województwa wskazać należy, że największe natężenie powiadomień odnotowano w woj. mazowieckim **110** (71) i śląskim **54** (62). O średnim stopniu zagrożenia można mówić w przypadku woj. pomorskiego **39** (28), dolnośląskiego **33** (35) i wielkopolskiego **28** (20). W pozostałych województwach występuje mały lub znikomy stopień zagrożeń fałszywymi powiadomieniami.

Zatrzymano **186** (159) sprawców fałszywych powiadomień, w tym:

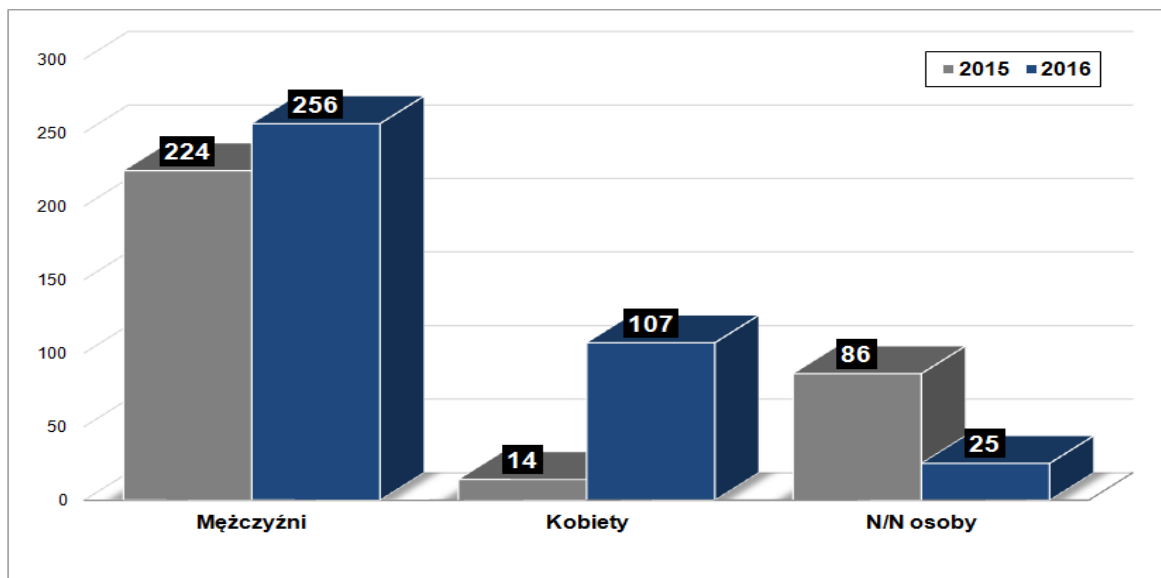
- 40 (24) sprawców w wieku do 18 lat,
  - 62 (60) sprawców w wieku od 18 do 30 lat,
  - 84 (75) sprawców w wieku powyżej 30 lat,
- a ich wykrywalność kształtowała się na poziomie **48%** (49%).

**Liczba fałszywych zgłoszeń i zatrzymanych sprawców w 2015 i 2016 roku**



Zdecydowaną większość osób składających fałszywe zawiadomienia o podłożeniu ładunku wybuchowego, bo aż **66%** (**69%**) stanowią mężczyźni, **6%** (**4%**) odsetek stanowią zawiadomienia składane przez kobiety. Około **28%** (**27%**) stanowią telegramy o zdarzeniach, w których nie ujęto płci osoby składającej fałszywe zawiadomienie.

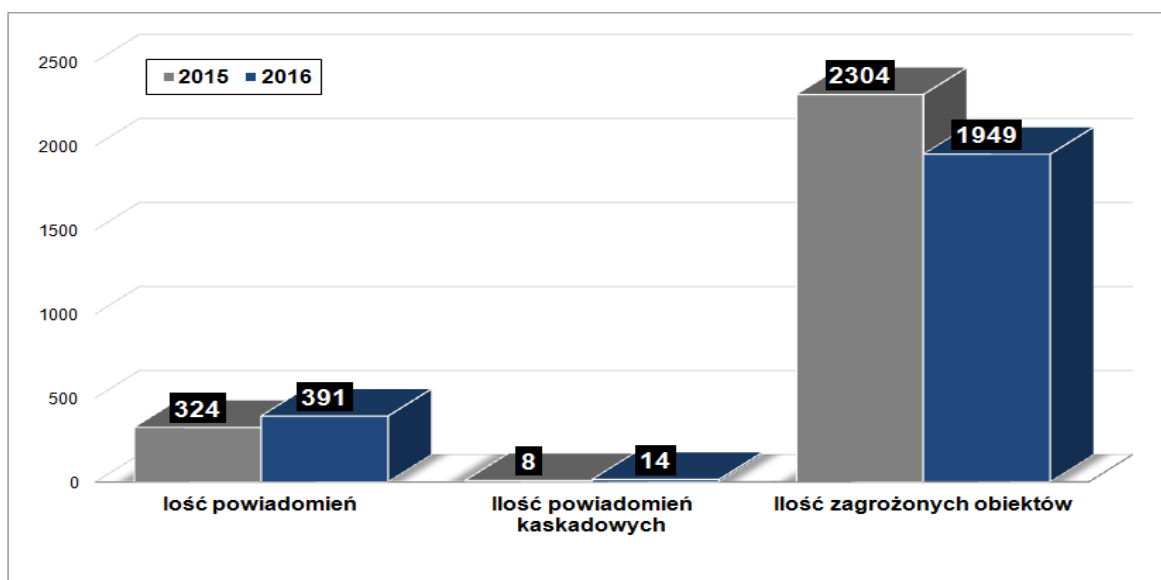
## Liczba fałszywych zgłoszeń w zestawieniu płci zawiadamiających w 2015 i 2016 roku



Szczególną formą zgłoszeń były alarmy kaskadowe. Dotyczą one informowania przez jednego sprawcę o zagrożeniu dla większej ilości obiektów, w tym samym lub zbliżonym czasie przy wykorzystaniu tego samego środka łączności. Przyjęto, iż za alarm kaskadowy należy uznać zgłoszenie o równoczesnym zagrożeniu, dla co najmniej dwóch obiektów. W 2016 roku odnotowano **14** (8) powiadomień kaskadowych, które objęły swym zasięgiem ponad połowę wszystkich zagrożonych tym procederem obiektów.

Łącznie fałszywym alarmem bombowym zostało objętych **1949** (2304) różnego rodzaju instytucji publicznych oraz obiektów państwowych.

## Statystyka - fałszywe powiadomienia o podłożeniu ładunków wybuchowych:



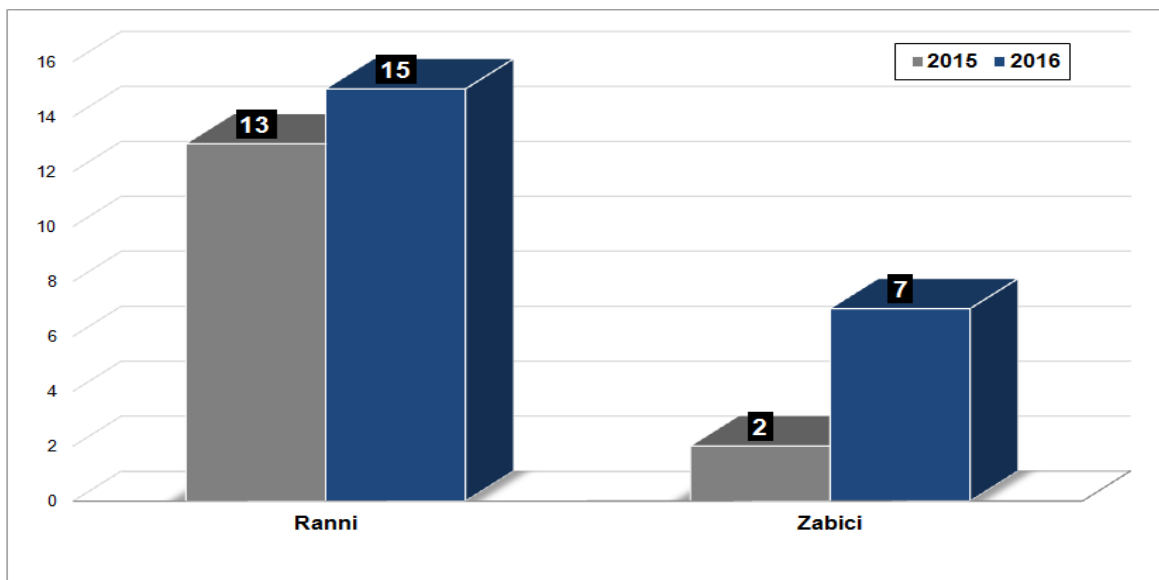
W 2016 roku w wyniku eksplozji materiałów wybuchowych odnotowano **7** (2) ofiar śmiertelnych.

- **0** (2) osób – w trakcie rozbijania, manipulowania przy niewybuchach pochodzenia wojskowego (z okresu II Wojny Światowej)
- **2**(0) osoby – nieszczęśliwy wypadek podczas pracy z materiałami wybuchowymi,
- **1** (0) osoba – detonacja samodzielnego materiału wybuchowego lub urządzenia wybuchowego podczas jego produkcji,
- **3** (0) osoby – samobójstwo przy użyciu materiału / urządzenia wybuchowego,
- **1** (0) osoba – w wyniku zamachu bombowego.

W 2016 roku rannych zostało **15** (13) osób, w tym:

- **1** (0) osoba – w wyniku zamachu bombowego,
- **8** (5) osób – detonacją samodzielnego materiału wybuchowego/ urządzenia wybuchowego podczas jego produkcji;
- **4** (5) osoby podczas rozbijania, manipulowania przy niewybuchach pochodzenia wojskowego (z okresu II Wojny Światowej);
- **2** (3) osoby - nieszczęśliwy wypadek podczas pracy z materiałami pirotechnicznymi.

**Liczba ofiar ze skutkiem śmiertelnym oraz osób rannych w wyniku użycia materiału lub urządzenia wybuchowego w 2015 i 2016 roku**



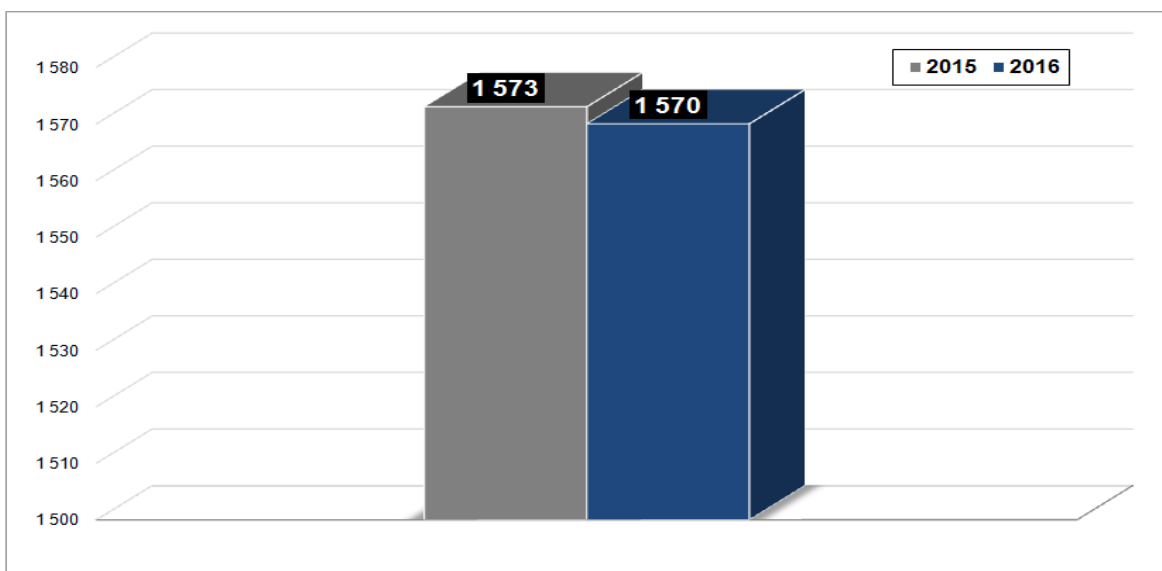
## Efekty wykrywacze.

W wyniku przedsięwzięć policyjnych zatrzymano **46** (51) osób podejrzanych o działania przestępcze, mające związek z materiałami i urządzeniami wybuchowymi.

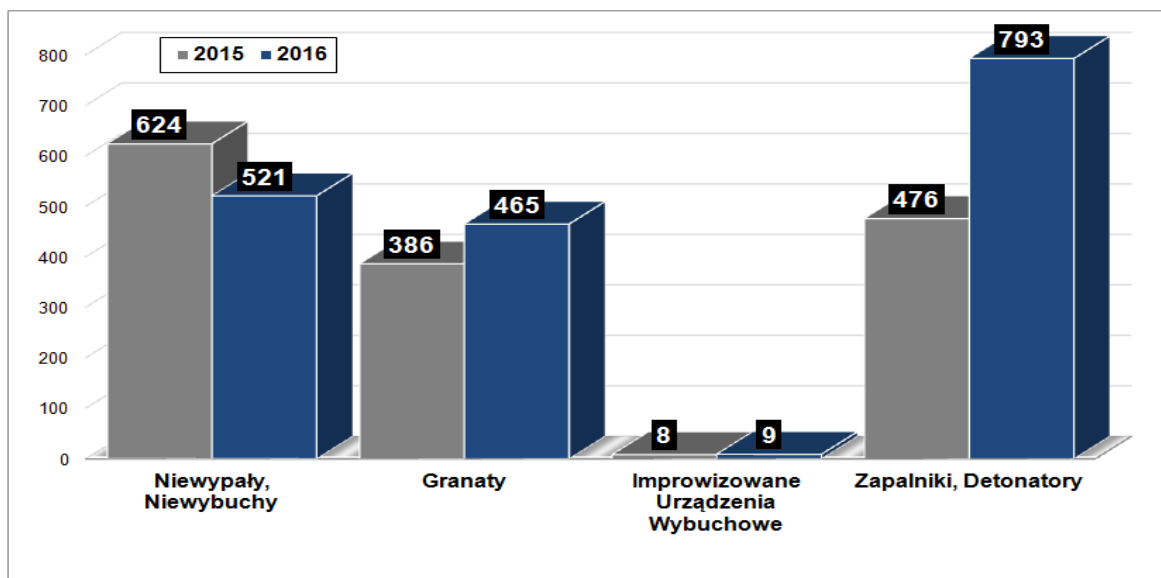
W trakcie dokonanych przeszukań ujawniono i zabezpieczono w 2016 r. łącznie **1 570 kg** (1 573 kg) różnego rodzaju materiałów wybuchowych oraz urządzeń wybuchowych w tym:

- Trotylu **998 kg** (1 095 kg),
- Pentrytu **1 kg** (0 kg)
- Plastycznego materiału wybuchowego **15 kg** (69 kg)
- Górniczego materiału wybuchowego **7 kg** (5 kg),
- Prochu czarnego **21 kg** (37 kg),
- Samodziałowych materiałów wybuchowych **18 kg** (15 kg),
- Prekursorów materiałów wybuchowych podlegających reglamentacji **75 kg**
- Substancje chemiczne **435 kg** (352 kg),
- **465** szt. różnego rodzaju granatów (386),
- **793** szt. zapalników, detonatorów, spłonek (476),
- **521** szt. różnego rodzaju niewybuchów (624),
- **9** (8) improwizowanych urządzeń wybuchowych (w kilku przypadkach trwa jeszcze ekspertyza).

Ilość zabezpieczonego materiału wybuchowego (kg) w 2015 i 2016 roku



## Liczba odzyskanych niewypałów, niewybuchów i granatów (szt.) w 2015 i 2016 roku



### PODSUMOWANIE

1. W roku 2016 znacząco wzrosła liczba eksplozji materiałów i urządzeń z 15 w 2015 roku do **28** w 2016 roku.
2. Zwiększyła się liczba wybuchów o cechach przestępczych z 4 w 2015 roku do **8** w 2016 roku.
3. Zwiększyła się ilość rannych w wyniku wybuchów z 13 osób w 2015 roku do **15** osób w 2016 roku.
4. Znacząco zwiększyła się ilość ofiar ze skutkiem śmiertelnym z 2 osób w 2015 roku do 7 osób w 2016 roku.
5. Zwiększyła się liczba fałszywych powiadomień o podłożeniu urządzeń wybuchowych z 324 w 2015 roku do 391 w 2016 roku.
6. Zwiększyła się liczba zatrzymanych sprawców fałszywie powiadamiających o podłożeniu urządzeń wybuchowych z 156 osób w 2015 r. do 186 w 2016 r., co przy całkowitej liczbie 391 powiadomień kształtuje wykrywalność na poziomie 48%.
7. Nieznacznie zmniejszyła się ilość zabezpieczonych materiałów wybuchowych z 1 573 kg w 2015 roku do 1 570 kg w 2016 roku.