

**Sprawozdanie z działalności
Centralnego
Biura Śledczego Policji
za 2015 rok**
(w ujęciu statystycznym)

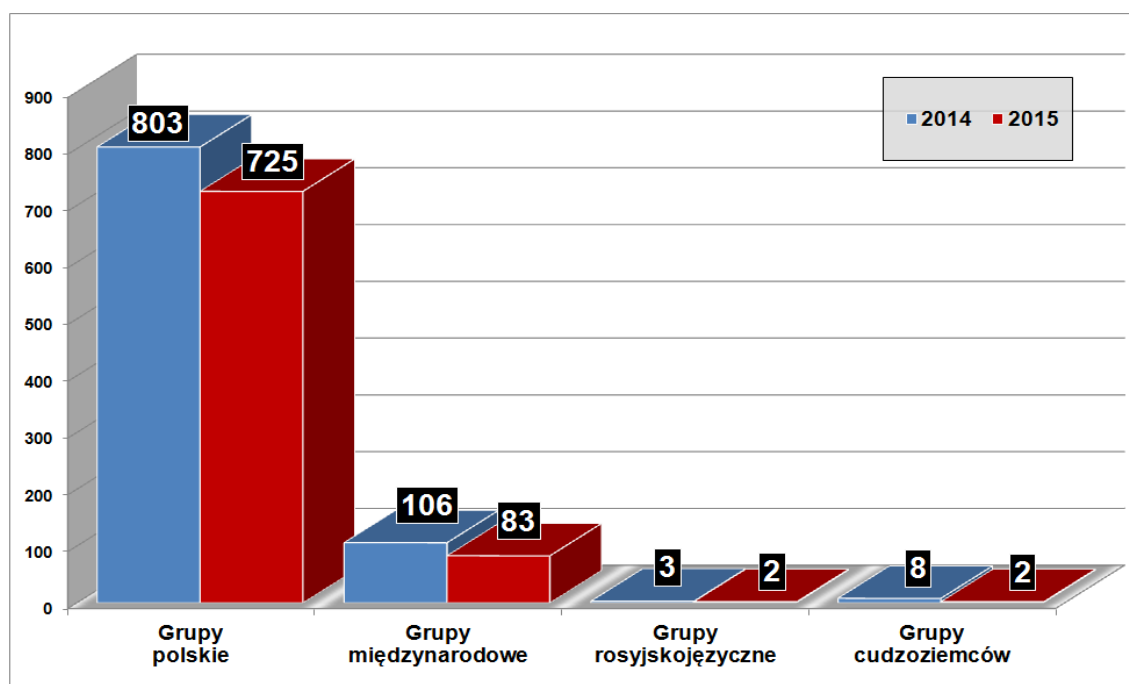


1. STAN REALIZACJI ZADAŃ CENTRALNEGO BIURA ŚLEDZCZEGO POLICJI W ZAKRESIE ZWALCZANIA PRZESTĘPCZOŚCI ZORGANIZOWANEJ W UJĘCIU STATYSTYCZNYM

Efekty działalności Centralnego Biura Śledczego Policji co roku gromadzone są i przetwarzane w ramach różnego rodzaju zestawień statystycznych. Same liczby nie są w stanie przekazać całego zaangażowania i trudu funkcjonariuszy biura, jednak stanowią jedną z form przekazu, umożliwiającego syntetyczne spojrzenie na roczne osiągnięcia w zakresie zwalczania zorganizowanej przestępczości.

W 2015 roku w ramach prowadzonych przez Centralne Biuro Śledcze Policji spraw operacyjnych zainteresowaniem objętych zostało **6 829** (7 858)¹ osób, działających w **812** (920) zorganizowanych grupach przestępczych, w tym: w **725** (803) grupach polskich, w **83** (106) grupach międzynarodowych, **2** (3) grupach rosyjskojęzycznych, **2** (8) grupach cudzoziemców.

Liczba grup przestępczych (według narodowości) pozostających w zainteresowaniu CBŚP w 2014 i 2015 roku



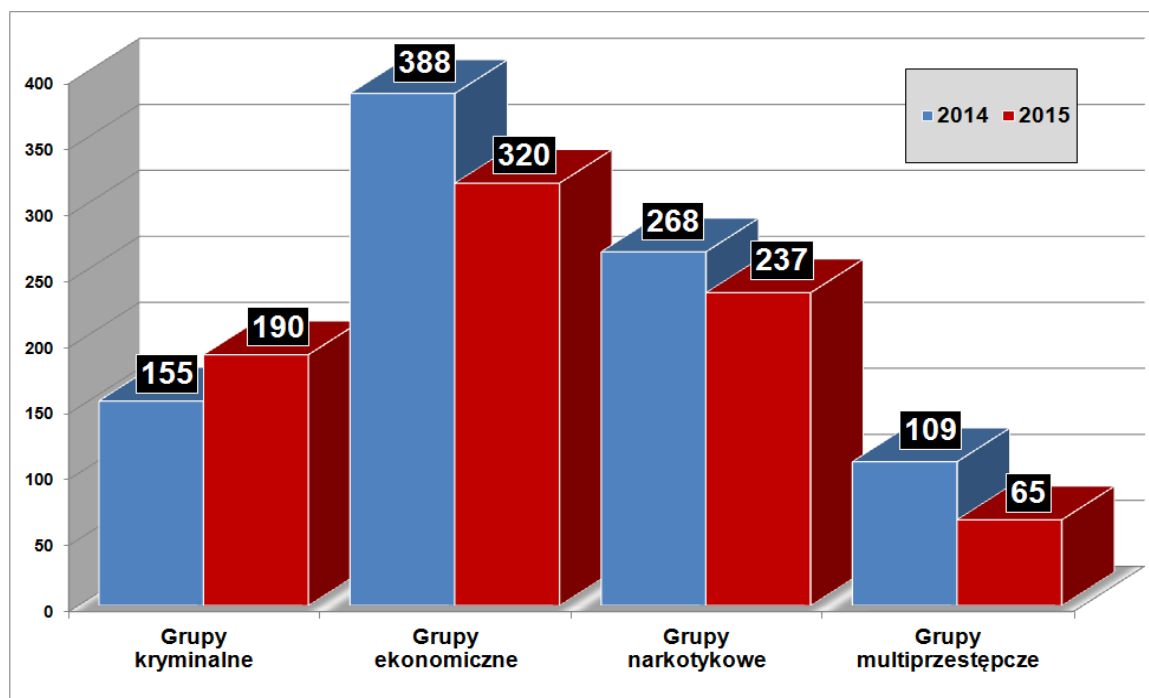
Polskie grupy przestępcze kierowane były przez **731** (817) zidentyfikowanych liderów, grupy międzynarodowe przez **92** (127), rosyjskojęzyczne przez **3** (8), cudzoziemców **6** (7). Według stanu na 31 grudnia 2015 roku, łączna liczba liderów pozostających w zainteresowaniu Centralnego Biura Śledczego Policji wynosiła **832** (959).

W omawianym okresie sprawozdawczym, w obszarze przestępstw **ekonomicznych** pozostawało w zainteresowaniu **320** (388) grup przestępczych, w obszarze przestępstw **narkotykowych** – **237** (268) grup przestępczych. Aktywność *stricte kryminalną*

¹ Dane w nawiasach odnoszą się do 2014 roku

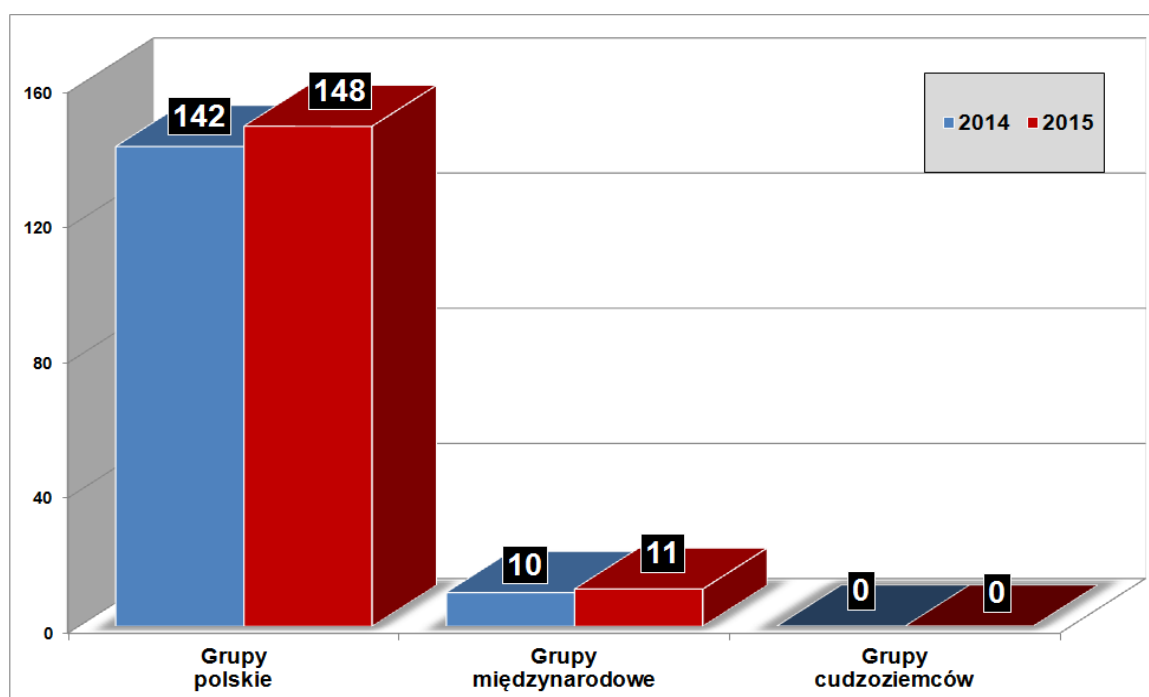
prowadziło **190** (155) grup, a działalność **multiprzestępczą** wykazywało **65** (109) grup zorganizowanych.

Liczba grup przestępczych (wg wybranych kategorii) pozostających w zainteresowaniu CBŚP w 2014 i 2015 roku



W wyniku krajowych i międzynarodowych działań w zakresie zwalczania zorganizowanej przestępczości Centralne Biuro Śledcze Policji rozbiło łącznie **159** (152) grup przestępczych, w tym **148** (142) polskich, **11** (10) międzynarodowych oraz **0** (0) grup cudzoziemców.

Liczba grup wyeliminowanych przez CBŚP w 2014 i 2015 roku



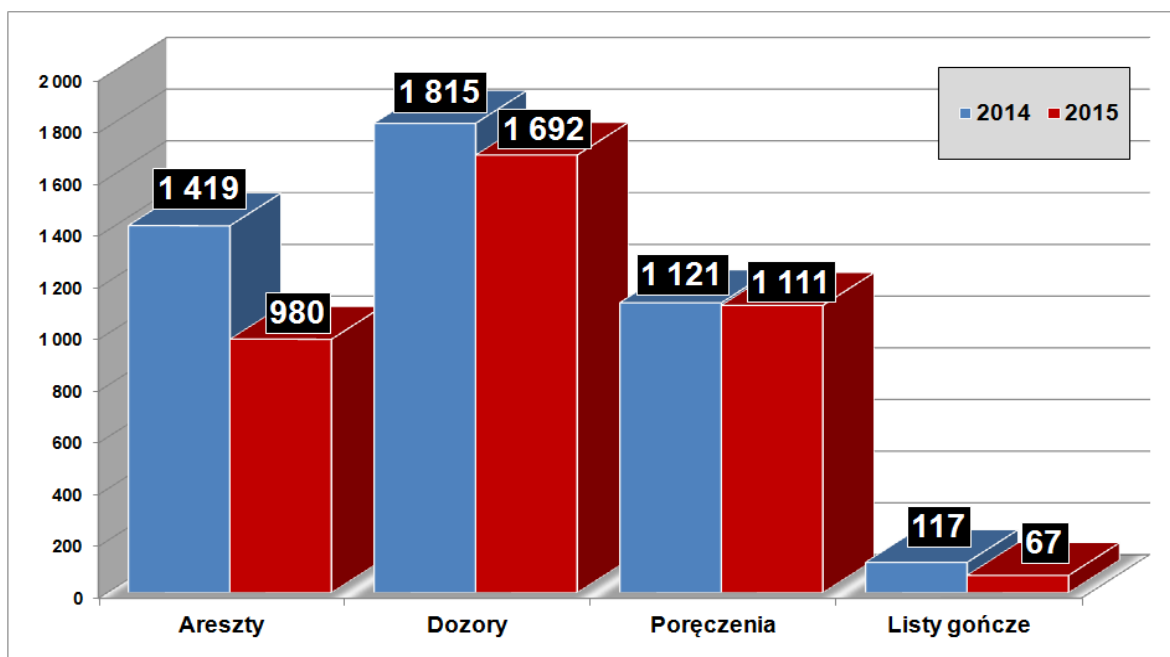
1.1 Wyniki Centralnego Biura Śledczego Policji w ramach prowadzonych postępowań przygotowawczych.

W 2015 roku w ramach realizowanych przez Centralne Biuro Śledcze Policji spraw wszczętych zostało **1 129²**(1 366) postępowań przygotowawczych, a zakończonych **1 225** (903). Łącznie w okresie 1 stycznia – 31 grudnia 2015 roku zatrzymano **3 477** (3 763) osób, a **4 476** (4 988) **podejrzanych** przedstawiono w sumie **17 056** (15 834) zarzutów.

Wobec wymienionej liczby osób zastosowano następujące środki zapobiegawcze:

- areszty tymczasowe **980** (1 419)
- dozory policyjne **1 692** (1 815)
- poręczenia majątkowe **1 111** (1 121)
- listy gończe **67** (117)

Liczba zastosowanych środków zapobiegawczych wobec członków zorganizowanych grup przestępczych w 2014 i 2015 roku



Tak jak w poprzednich okresach, w 2015 roku funkcjonariusze CBŚP podejmowali wspólne działania z policjantami z innych jednostek Policji (KWP, KSP, KMP, KPP) w ramach **47** (47) grup operacyjno-śledczych, powołanych decyzją Komendanta Głównego Policji.

W tym okresie, w wyniku wzajemnej współpracy przedstawionych zostało **1 358** (1 494) **zarzutów** o czyn z **art. 258 § 1 i 2 kk.** (tj. udział w zorganizowanej grupie przestępczej) **1 348** (1 468) **osobom** . Powyższy artykuł zastosowano do:

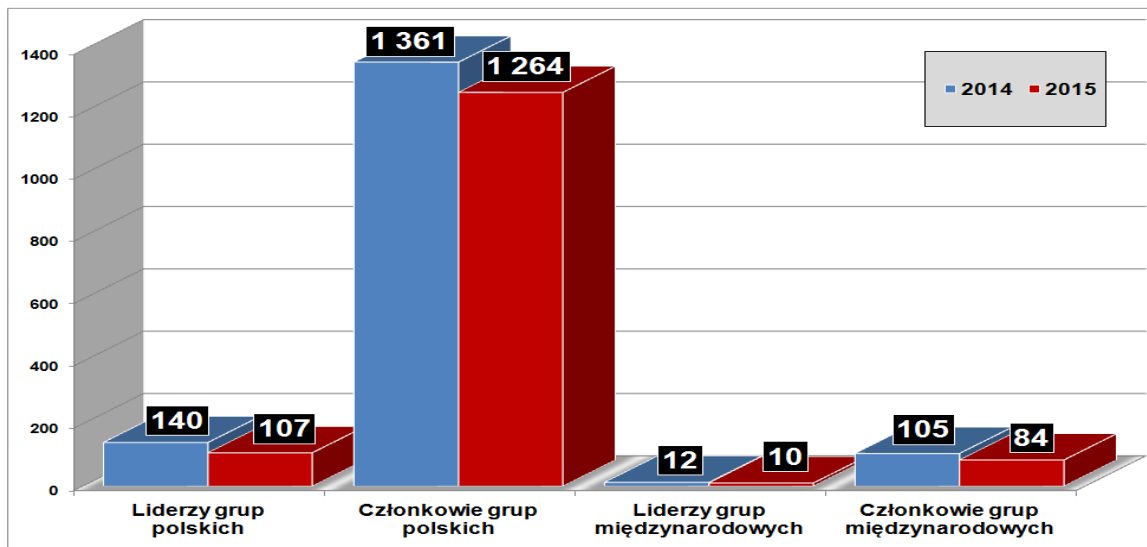
- **1 264** (1 361) członków grup polskich,
- **84** (105) członków grup międzynarodowych,

² - postępowania wszczęte oraz wyłączenia

Kierowanie grupą lub związkiem mającym na celu popełnianie przestępstw, tj. zarzuty z **art. 258 § 3 kk.** przedstawiono w **124 (160)** przypadkach **117 (154) osobom**. Przedmiotowy artykuł zastosowano w stosunku do:

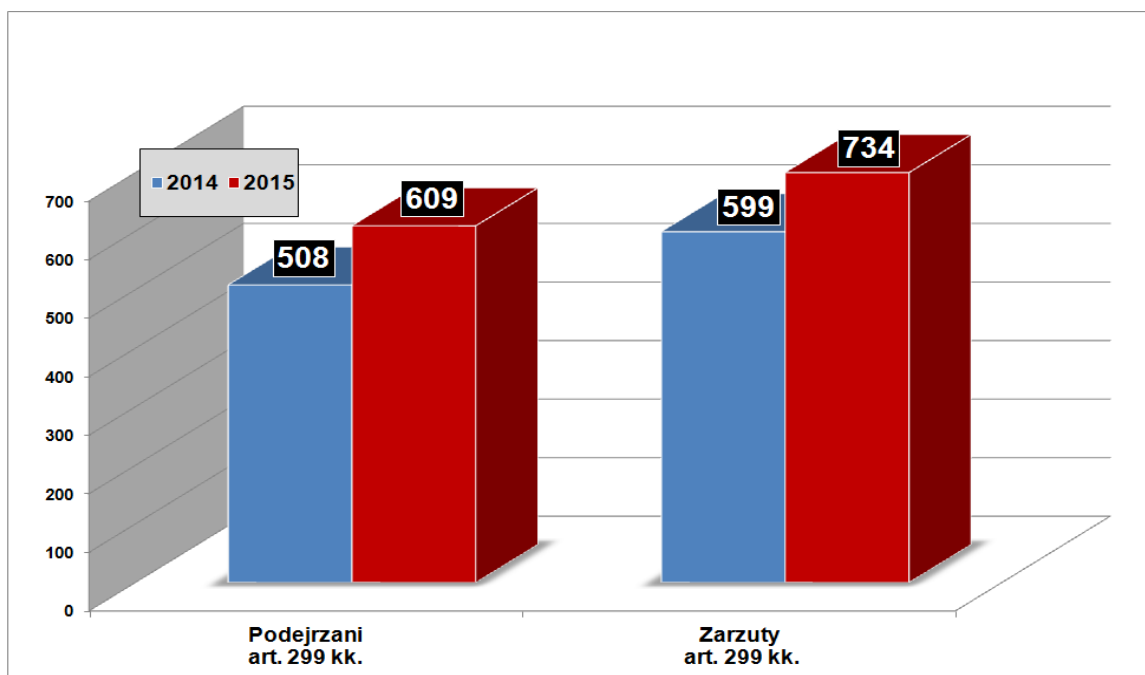
- **107 (140)** liderów grup polskich,
- **10 (12)** międzynarodowych liderów grup przestępczych

Liczba podejrzanych liderów i członków zorganizowanych grup przestępczych w 2014 i 2015 roku



Wśród prowadzonych przez Centralne Biuro Śledcze spraw w 2015 roku zauważalny jest wzrost ujawnionych przestępstw, dotyczących **prania pieniędzy**. W tym okresie z **art. 299 kk.** przedstawiono **609 (508) osobom 734 (599) zarzuty**, co stanowi **20 %** wzrost w porównaniu do roku poprzedniego.

Liczba podejrzanych i przedstawionych zarzutów z art. 299 kk. (pranie pieniędzy) w 2014 i 2015 roku



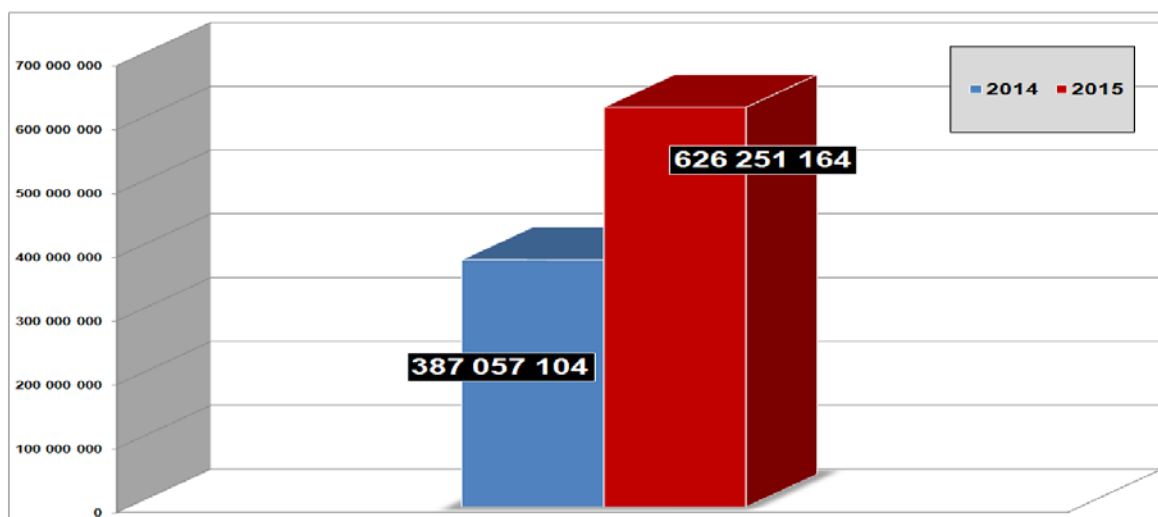
1.2 Efekty działań CBŚP w poszczególnych obszarach

Na wzrost efektywności w prowadzonych sprawach niewątpliwie wpłynęły wiodące w ostatnim czasie priorytety działania biura w zakresie zwalczania szczególnie niebezpiecznej dla gospodarki państwa **zorganizowanej przestępczości ekonomicznej**. Działania funkcjonariuszy CBŚP, tak jak w ubiegłym roku ukierunkowane były przede wszystkim na:

- zabezpieczanie mienia z nielegalnych dochodów zgromadzonych przez przestępców;
- odzyskiwanie mienia pochodzącego z przestępstw.

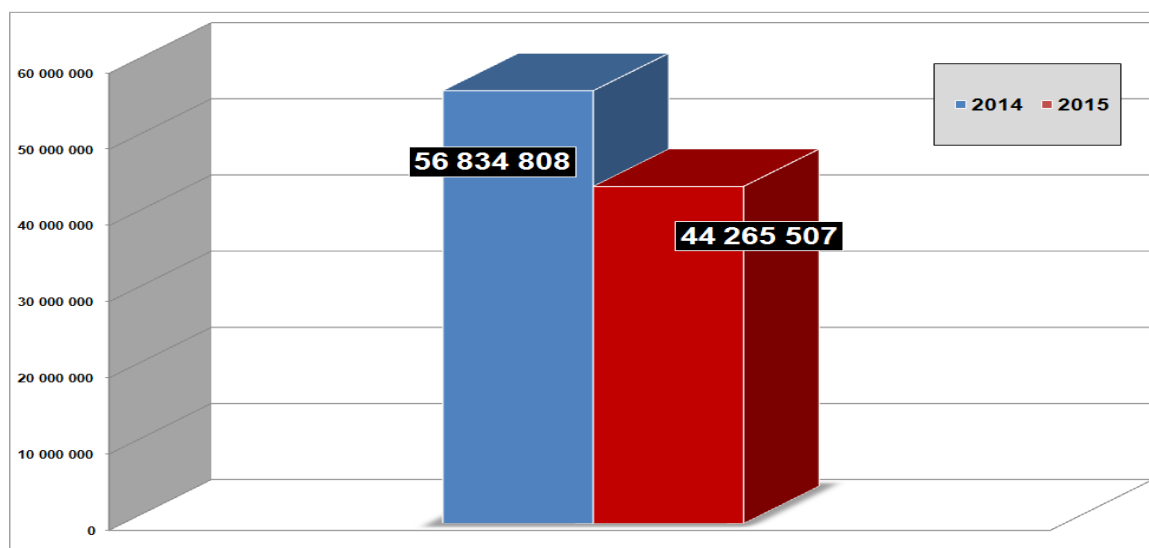
Prowadzone sprawy jak również działania policjantów CBŚP zmierzające do ustalenia składników majątkowych pochodzących z przestępczej działalności skutkowały w 2015 roku znaczącym wzrostem zabezpieczeń, tj. o **62%** w porównaniu do roku ubiegłego. Ogółem zabezpieczono mienie w kwocie **626 251 164 zł** (387 057 104 zł).

Mienie zabezpieczone (zł) przez CBŚP w 2014 i 2015 roku



Funkcjonariusze CBŚP odzyskali, pochodzące z przestępstw, mienie w wysokości **44 265 507 zł** (56 834 808 zł).

Mienie odzyskane (zł) przez CBŚP w 2014 i 2015 roku



Ponadto w ramach prowadzonych działań w okresie sprawozdawczym zlikwidowanych zostało **9 (4) fabryk produkujących papierosy** oraz ujawnionych **59 (24) miejsc**, w których **przetwarzano i konfekcjonowano tytoń**.

W 2015 roku funkcjonariusze CBŚP zabezpieczyli łącznie **186 842 879 (88 894 883) sztuk papierosów**, **437 673 (239 051) kg krajanki tytoniowej** (pochodzących z przemytu i zlikwidowanych nielegalnie działających fabryk) oraz **59 636 (92 538) litrów spirytusu**.

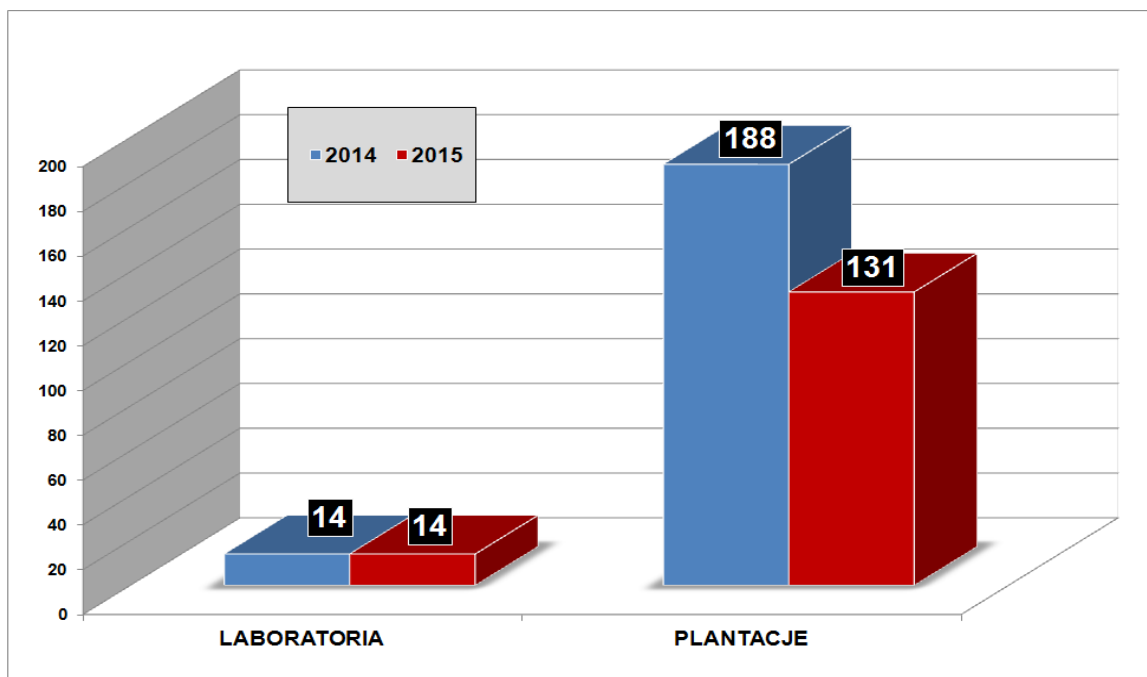
W ramach ww. zabezpieczeń biuro przekazało do prowadzenia sprawy innym jednostkom Policji, w których zabezpieczonych zostało łącznie **134 943 414 (61 520 606) sztuk papierosów**, **225 507 (90 279) kg krajanki tytoniowej** oraz **40 423 (78 875) litrów spirytusu**.

Kontynuowana przez biuro strategia zwalczania zorganizowanej przestępczości w wymiarze majątkowym, zdeterminowana jest ciągłym pojawianiem się nowych form przestępstw, ukierunkowanych na osiąganie wymiernych zysków finansowych. Zwalczanie tego rodzaju przestępczości należy do najtrudniejszych zadań stawianych przed CBŚP. Musi być ono nieustannie wspierane m.in. ścisłą współpracą z krajowymi i zagranicznymi instytucjami, zajmującymi się przeciwdziałaniem praniu pieniędzy i odzyskiwaniem mienia, a także bieżącymi, specjalistycznymi szkoleniami z zakresu pozbawiania korzyści sprawców z ich przestępczej działalności.

W ramach zwalczania **zorganizowanej przestępczości narkotykowej** funkcjonariusze Centralnego Biura Śledczego Policji w 2015 roku zlikwidowali **14 (14) laboratoriów narkotyków syntetycznych** oraz **131 (188) profesjonalnie zorganizowanych plantacji konopi indyjskich**.

W sumie w okresie sprawozdawczym CBŚP zabezpieczyło ponad **1 389 (2 050) kg narkotyków**, w tym przekazało do prowadzenia innym jednostkom Policji sprawy, w których zabezpieczono łącznie ponad **229 (109) kg narkotyków**.

Liczba zlikwidowanych laboratoriów i plantacji konopi indyjskich przez CBŚP w 2014 i 2015 roku



**Ilość zabezpieczonych narkotyków w sprawach prowadzonych przez CBŚP
oraz przekazanych innym jednostkom w 2014 i 2015 roku**

| ROK | AMFETAMINA (g) | HASZYSZ (g) | HEROINA (g) | KOKAINA (g) | MARIHUANA (g) | ECSTAZY (szt.) | LSD (szt.) | BMK (L) | Krzewy Konopii Indyjskich (szt.) |
|-------------|----------------|----------------|--------------|---------------|----------------|----------------|------------|--------------|----------------------------------|
| 2014 | 325 256 | 23 065 | 266 694 | 21 729 | 1 413 865 | 28 383 | 2 489 | 465 | 28 907 |
| 2015 | 351 831 | 484 320 | 1 932 | 23 764 | 527 269 | 50 659 | 10 | 6 913 | 12 775 |

Dążenie do zabezpieczania, a tym samym „zdejmwania” jak największej ilości narkotyków z rynku jest efektem priorytetów obowiązujących w CBŚP. Wykonywanie czynności prowadzonych przez funkcjonariuszy zmierza przede wszystkim do ujawniania laboratoriów, w których produkowane są narkotyki, miejsc magazynowania tych środków oraz likwidacji profesjonalnych plantacji marihuany. Również prowadzenie skomplikowanych działań w aspekcie międzynarodowym doprowadziło w 2015 roku do zabezpieczenia przez funkcjonariuszy CBŚP **ponad 3 ton Khatu o wartości ok. 20 000 000 USD.**

W obszarze zwalczania **zorganizowanej przestępczości kryminalnej** działania funkcjonariuszy CBŚP w okresie sprawozdawczym skupione były m.in. na zwalczaniu zorganizowanych grup, trudniących się **kradzieżami luksusowych samochodów, uprowadzeniami dla okupu oraz nielegalną produkcją i handlem bronią i amunicją.**

W wyniku prowadzonych czynności funkcjonariusze CBŚP zabezpieczyli m.in. **312 (232) sztuk broni palnej**, mogącej służyć do popełniania przestępstw najcięższego gatunku.

Ponadto w dalszym ciągu realizowane były skuteczne działania zmierzające do rozpoznania, a w konsekwencji wyeliminowania członków grup przestępczych, wywodzących się ze środowisk **pseudokibiców oraz osób propagujących faszyzm i ideologię rasistowską.**

Warto podkreślić, że efektem czynności prowadzonych przez Centralne Biuro Śledczego Policji w przedmiotowym okresie było zatrzymanie **406 (451) osób** wywodzących się ze środowiska pseudokibiców. Podejrzany przedstawiono łącznie **928 (977) zarzuty**, w tym:

- **10 (21)** zarzutów kierowania zorganizowaną grupą przestępczą;
- **93 (157)** zarzutów udziału w zorganizowanej grupie przestępczej;
- **80 (103)** zarzutów dokonania rozbojów, wymuszeń rozbójniczych oraz udziału w bójkach i pobiciach;
- **8 (31)** zarzutów czerpania korzyści z cudzego nieładu i handlu ludźmi;
- **509 (489)** zarzuty z ustawy o przeciwdziałaniu narkomanii.

Wobec **158 (200)** podejrzanych sądy zastosowały środki zapobiegawcze w postaci tymczasowego aresztowania. Przestępcom odebrano **7 (6) sztuk broni palnej** oraz **166 (228) sztuk amunicji**. Zabezpieczono ponad **206 (765) kg** narkotyków oraz **2 118 200 (491 180)** sztuk papierosów i **2 311 (9 535) litrów** spirytusu bez polskich znaków akcyzy. Na poczet roszczeń dokonano zabezpieczenia mienia na łączną kwotę **4 545 945 (5 042 706) zł**. Odzyskano mienie o łącznej wartości **214 064 zł**.

Skala zagrożenia przestępczością pseudokibiców wymusza ciągłe intensyfikowanie działań policyjnych, zmierzających do skuteczniejszego przeciwdziałania dalszemu rozwojowi tego procederu. Kierownictwo Komendy Głównej Policji i Centralnego Biura

Śledczego Policji przewiduje kontynuację czynności ukierunkowanych na zwalczanie tego typu przestępczości, również na rok 2016.

1.3 Wyniki działań w zakresie rozpoznania i zwalczania zagrożeń o charakterystycznych terrorystycznych oraz terroru kryminalnego

Na podstawie analizy sprawozdań z komórek terenowych CBŚP oraz informacji przesyłanych z Komend Wojewódzkich Policji (KSP) w okresie od 1.01.2015 roku do 31.12.2015 roku, odnotowano **15** (19) przypadków eksplozji, spowodowanych użyciem materiałów i urządzeń wybuchowych, mieszanin pirotechnicznych oraz substancji palnych (z systemem mającym cechy urządzenia wybuchowego), w tym **4** (5) przypadków noszące cechy aktów terroru kryminalnego.

Powyższe eksplozje nastąpiły w sytuacjach:

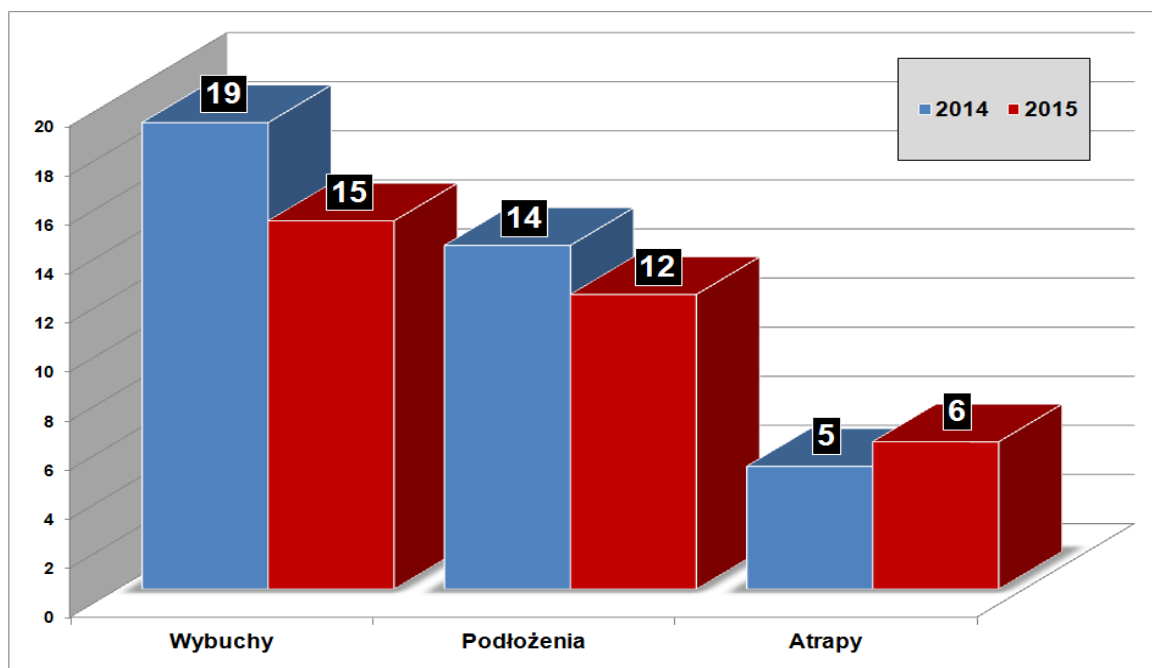
- **4** (5) przypadków - detonacja samodiałowego materiału wybuchowego lub urządzenia wybuchowego podczas jego produkcji;
- **5** (6) przypadków - celowe spowodowanie wybuchu samodiałowego urządzenia wybuchowego;
- **5** (6) przypadków - rozbijanie, manipulowanie przy niewybuchach pochodzenia wojskowego;
- **1** (1) przypadek – nieszczęśliwy wypadek podczas pracy z materiałami pirotechnicznymi.
-

W 2015 roku ujawniono **12** (14) podłoży urządzeń wybuchowych. W **7** (4) przypadkach urządzenia zostały zneutralizowane przez minerów-pirotechników, natomiast w **5** (6) przypadkach urządzenie wybuchowe zdetonowało.

- **7** (4) urządzenia zneutralizowali policyjni pirotechnicy;
- **5** (6) urządzeń wybuchowych eksplodowało.

Ujawniono również **6** (5) atrapy urządzeń wybuchowych.

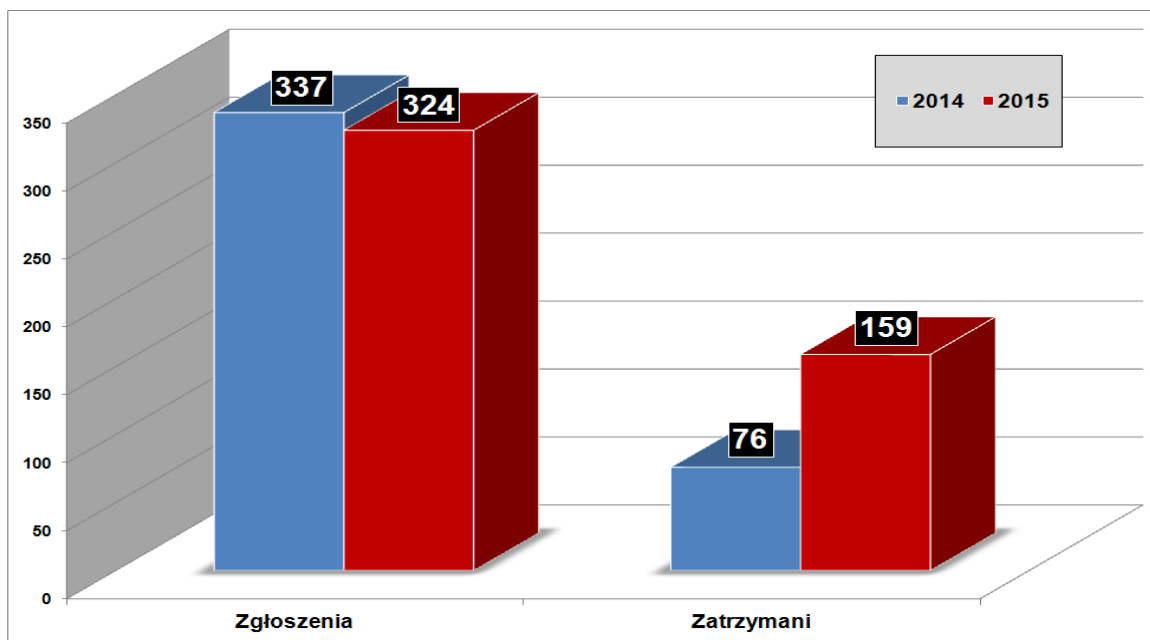
Liczba podłoży i wybuchów w 2014 i 2015 roku



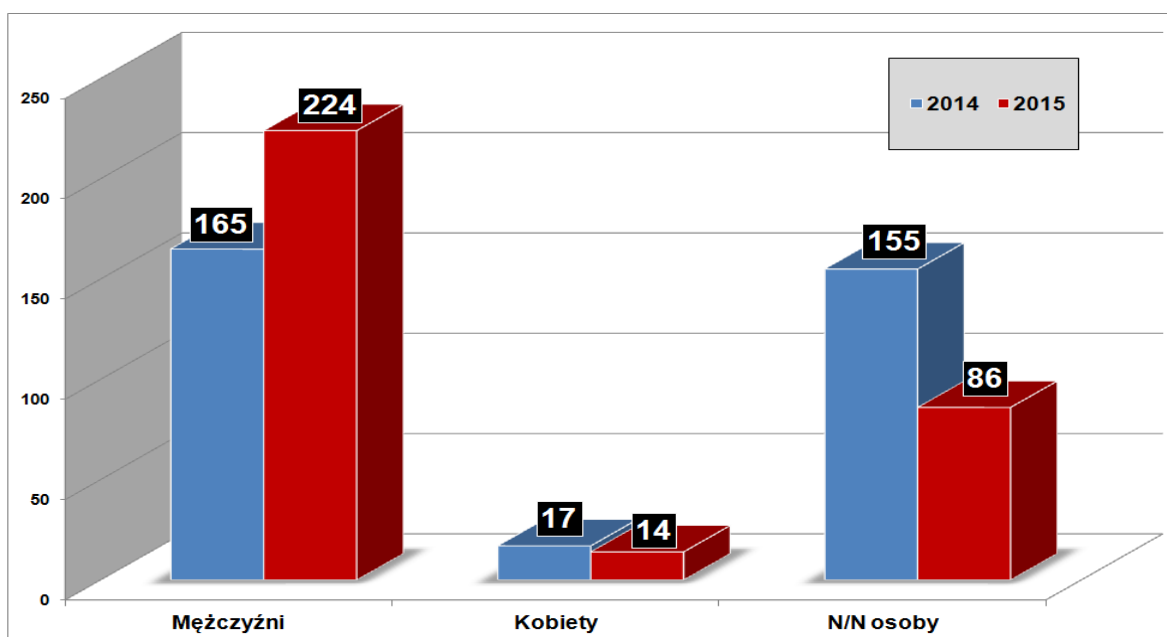
W omawianym okresie odnotowano **324** (337) fałszywych powiadomień, gdzie fałszywym alarmem bombowym zostało objętych **2 304** (2 382) różnego rodzaju instytucji publicznych oraz obiektów państwowych tj. (Policja, urzędy celne, urzędy skarbowe, prokuratura i sądy, szkoły, uczelnie oraz obiekty gastronomiczne).

Zatrzymano **159** (76) sprawców tych przestępstw, a ich wykrywalność kształtowała się na poziomie **49%** (23%).

Liczba fałszywych zgłoszeń i zatrzymanych sprawców w 2014 i 2015 roku



Zdecydowaną większość osób składających fałszywe zawiadomienia o podłożeniu ładunku wybuchowego, bo aż **69%** (48%) stanowią mężczyźni, **4%** (5%) odsetek stanowią zawiadomienia składane przez kobiety. Około **27%** (45%) stanowią telegramy o zdarzeniach, w których nie ujęto płci osoby składającej fałszywe zawiadomienie.



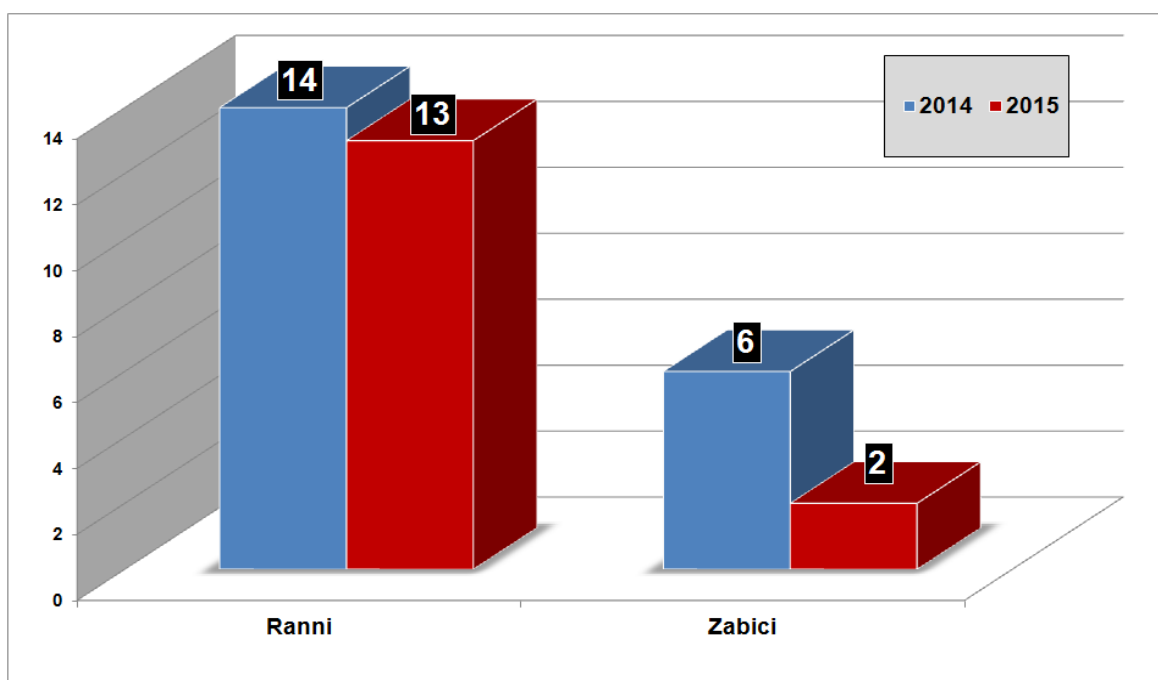
W 2015 roku w wyniku eksplozji materiałów wybuchowych odnotowano **2 (6)** przypadków śmiertelnych.

- **2(6)** osoby podczas rozbierania, manipulacji przy niewybuchach pochodzenia wojskowego (z okresu II wojny światowej).

W 2015 roku rannych zostało **13 (14)** osób, w tym:

- **5 (8)** osób – detonacją samodiałowego materiału wybuchowego lub urządzenia wybuchowego podczas jego produkcji;
- **5 (3)** osoby podczas rozbierania, manipulowania przy niewybuchach pochodzenia wojskowego (z okresu II Wojny Światowej);
- **3 (2)** osoby - nieszczęśliwy wypadek podczas pracy z materiałami pirotechnicznymi.

Liczba ofiar ze skutkiem śmiertelnym oraz osób rannych w wyniku użycia materiału lub urządzenia wybuchowego w 2014 i 2015 roku



Efekty wykrywcze

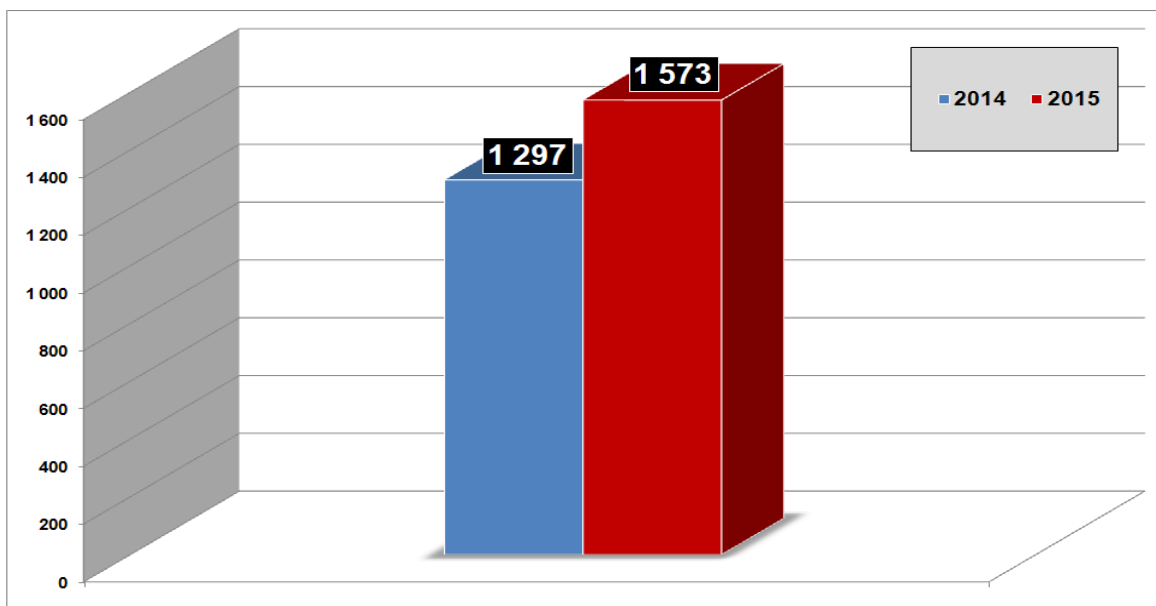
W wyniku przedsięwzięć policyjnych zatrzymano **51 (73)** osób podejrzanych o działania przestępcze, mające związek z materiałami i urządzeniami wybuchowymi.

W trakcie dokonanych przeszukań ujawniono i zabezpieczono w 2015 r. łącznie **1 573 kg** (1 297 kg) różnego rodzaju materiałów wybuchowych oraz urządzeń wybuchowych w tym:

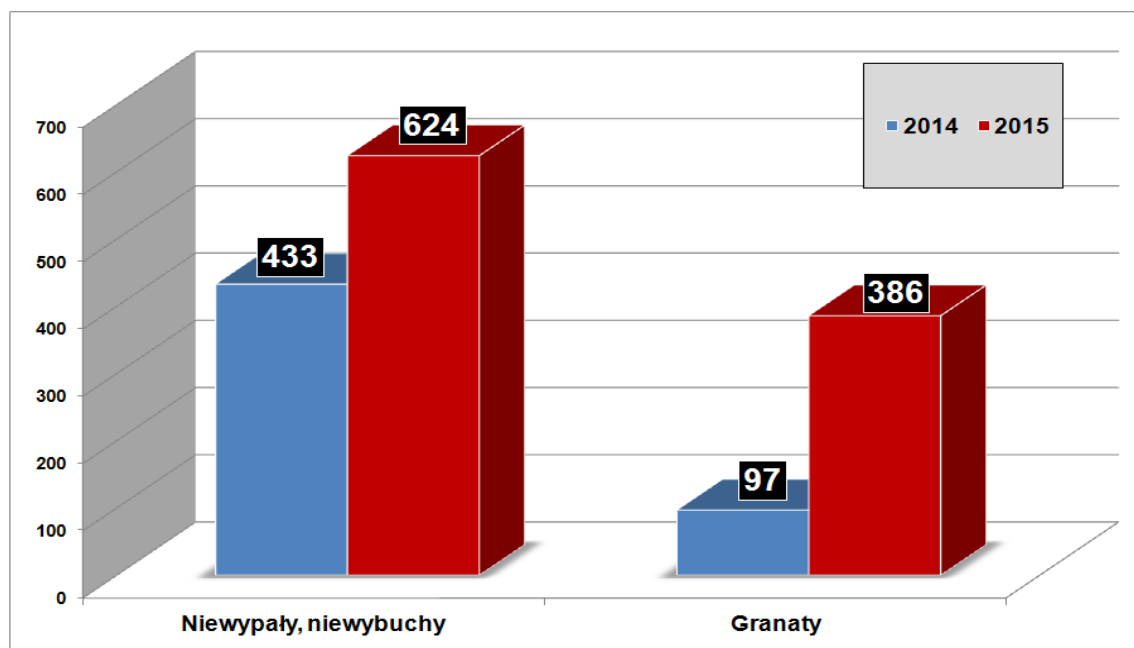
- | | |
|--|---------------------------|
| • Trotylu | 1 095 kg (996 kg), |
| • Plastikowego materiału wybuchowego | 69 kg (1kg) |
| • Górniczego materiału wybuchowego | 5 kg (4 kg), |
| • Prochu czarnego | 37 kg (43 kg), |
| • Samodiałowych materiałów wybuchowych | 15 kg (23 kg), |
| • Substancje chemiczne | 352 kg (230 kg), |

- **386** szt. różnego rodzaju granatów (97),
- **476** szt. zapalników, detonatorów, spłonek (1 106),
- **624** szt. różnego rodzaju niewybuchów (433).
- **8** (14) improwizowanych urządzeń wybuchowych (w kilku przypadkach trwa jeszcze ekspertyza),

Ilość zabezpieczonego materiału wybuchowego (kg) w 2014 i 2015 roku



Liczba odzyskanych niewypałów, niewybuchów i granatów (szt.) w 2014 i 2015 roku



PODSUMOWANIE

1. W roku 2015 liczba zdarzeń z użyciem materiałów i urządzeń wybuchowych zmalała.
2. Zmniejszyła się liczba wybuchów z 19 w 2014 roku do 15 w 2015 roku.
3. Zmniejszyła się ilość osób rannych w wyniku wybuchów z 14 osób w 2014 roku do 13 osób w 2015 roku.
4. Zmniejszyła się ilość ofiar ze skutkiem śmiertelnym z 6 osób w 2014 roku do 2 osób w 2015 roku.
5. Zmniejszyła się nieznacznie liczba fałszywych powiadomień o podłożeniu urządzeń wybuchowych z 337 w 2014 roku do 324 w 2015 roku.
6. Zwiększyła się liczba zatrzymanych sprawców fałszywie powiadamiających o podłożeniu urządzeń wybuchowych z 76 osób w 2014 r. do 156 w 2015 r., co przy całkowitej liczbie 324 powiadomień kształtuje wykrywalność na poziomie 49%.
7. Zwiększyła się ilość zabezpieczonych materiałów wybuchowych z 1 297 kg w 2014 roku do 1 573 kg w 2015 roku.
8. Zmniejszyła się ilość zabezpieczonych izolacyjnych urządzeń wybuchowych z 14 w 2014 roku do 8 w 2015 roku.
9. Znacznie zmniejszyła się ilość zatrzymanych osób podejrzewanych o przestępstwa z użyciem materiałów wybuchowych. W 2014 roku – 73 osoby, natomiast w 2015 roku 51 osoby.