

ZATWIERDZAM

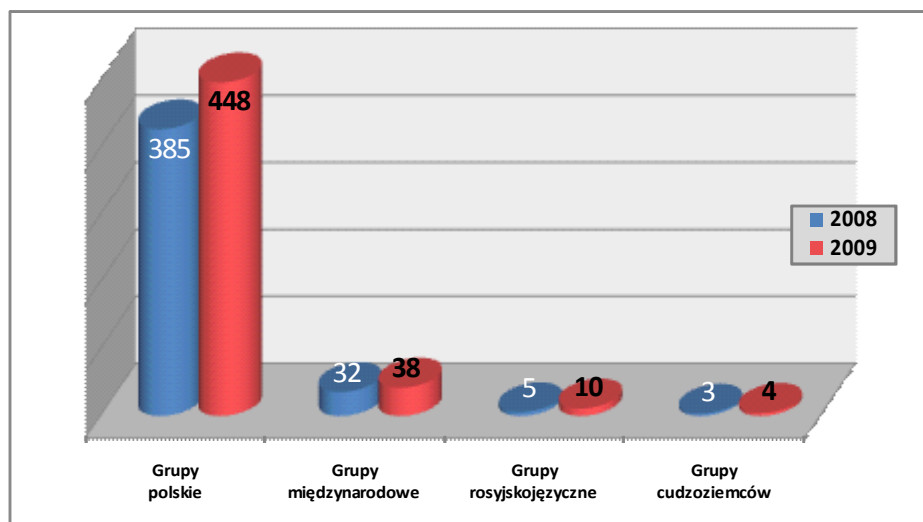
***Sprawozdanie z działalności
Centralnego Biura Śledczego KGP
w 2009 roku***



1. STAN REALIZACJI ZADAŃ CENTRALNEGO BIURA ŚLEDZIEGO KGP W ZAKRESIE ZWALCZANIA PRZESTĘPCZOŚCI ZORGANIZOWANEJ W UJĘCIU STATYSTYCZNYM

Od 1 stycznia do 31 grudnia 2009 roku Centralne Biuro Śledcze Komendy Głównej Policji w ramach prowadzonych spraw operacyjnych objęło **zainteresowaniem 5 118 (4 858)¹ osób** działających w **500 (425) grupach przestępczych**, w tym: w **448 (385) grupach polskich**, w **38 (32) międzynarodowych**, **10 (5) grupach rosyjskojęzycznych**, **4 (3) grupach cudzoziemskich**.

Liczba grup przestępczych (według narodowości) pozostających w zainteresowaniu CBS KGP w 2008 i 2009 roku

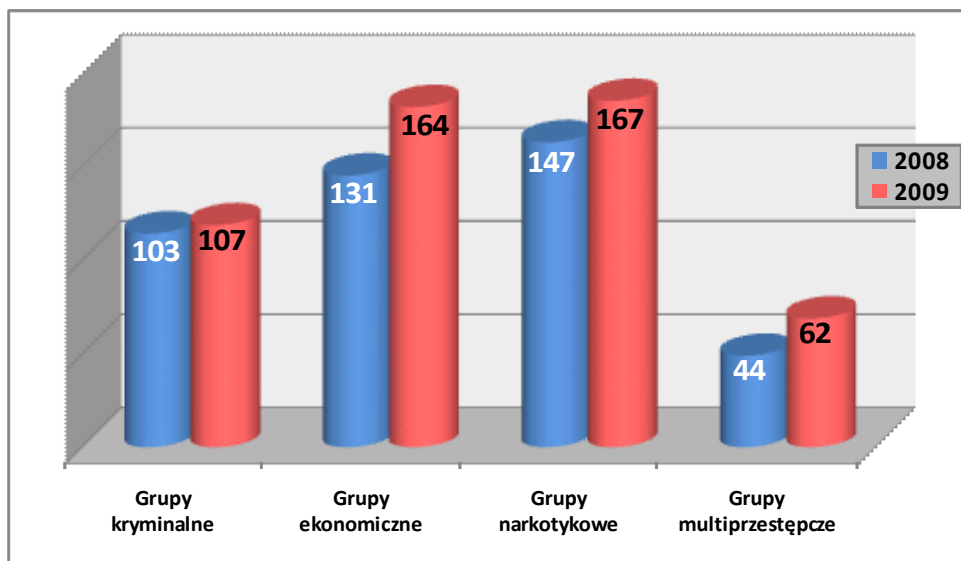


Polskie grupy przestępcze kierowane są przez **402 (342)** zidentyfikowanych liderów, grupy międzynarodowe przez **41 (33)**, rosyjskojęzyczne przez **9 (5)**, cudzoziemców **3 (2)**. **Łączna liczba liderów pozostających w zainteresowaniu wg stanu na 31 grudnia 2009 roku – 455 (382)**.

W omawianym okresie sprawozdawczym w obszarze przestępstw ekonomicznych pozostawały w zainteresowaniu **164 (131)** grupy przestępcze, przestępstw narkotykowych - **167 (147)** grup przestępczych. Aktywność *stricte* kryminalną prowadzi **107 (103)** grup, a działalność multiprzestępczą wykazywały **62 (44)** grupy zorganizowane.

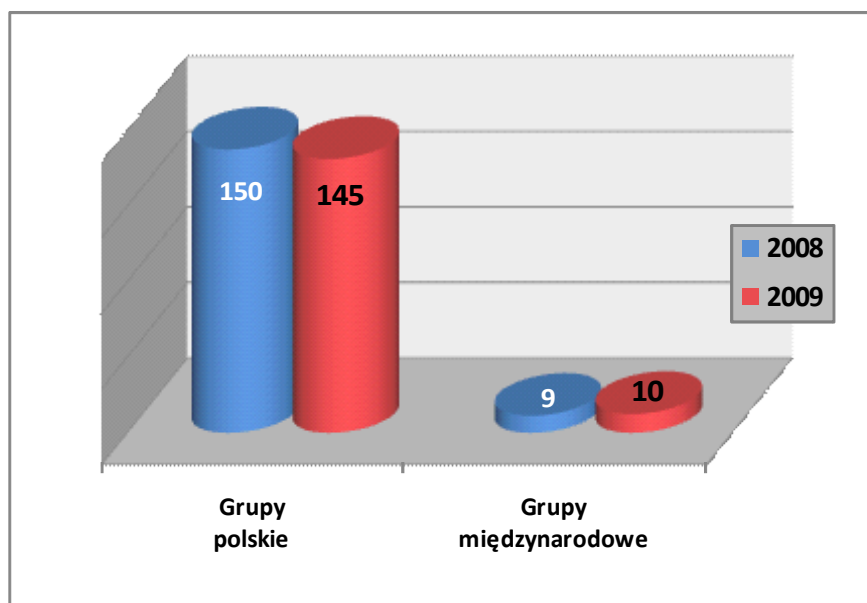
¹ Dane w nawiasach odnoszą się do 2008 roku
Do użytku wewnętrznego Policji

Liczba grup przestępczych (wg wybranych kategorii) pozostających w zainteresowaniu CBS KGP w 2008 i 2009 roku



W wyniku krajowych i międzynarodowych działań w zakresie zwalczania zorganizowanej przestępczości Biuro rozbiło i zdestabilizowało działania: **łącznie 155 (159) grup przestępczych**, w tym 145 (150) polskich, 10 (9) międzynarodowych.

Liczba grup wyeliminowanych przez CBS KGP w 2008 i 2009 roku



Centralne Biuro Śledcze KGP w istotny sposób **ograniczyło aktywność 179 (152) liderów**, w tym 160 (145) liderów grup polskich, 19 (7) liderów grup międzynarodowych oraz 1 657 (1 575) członków grup, z czego 1 504 (1 487) członków grup polskich, 153 (88) członków grup międzynarodowych.

W okresie sprawozdawczym funkcjonariusze CBS KGP przedstawili zarzuty **76 (78)** cudzoziemcom. Dominującą grupę stanowili obywatele: Ukrainy, Białorusi, Armenii.

1.1 Wyniki prowadzonych przez Centralne Biuro Śledcze KGP postępowań przygotowawczych

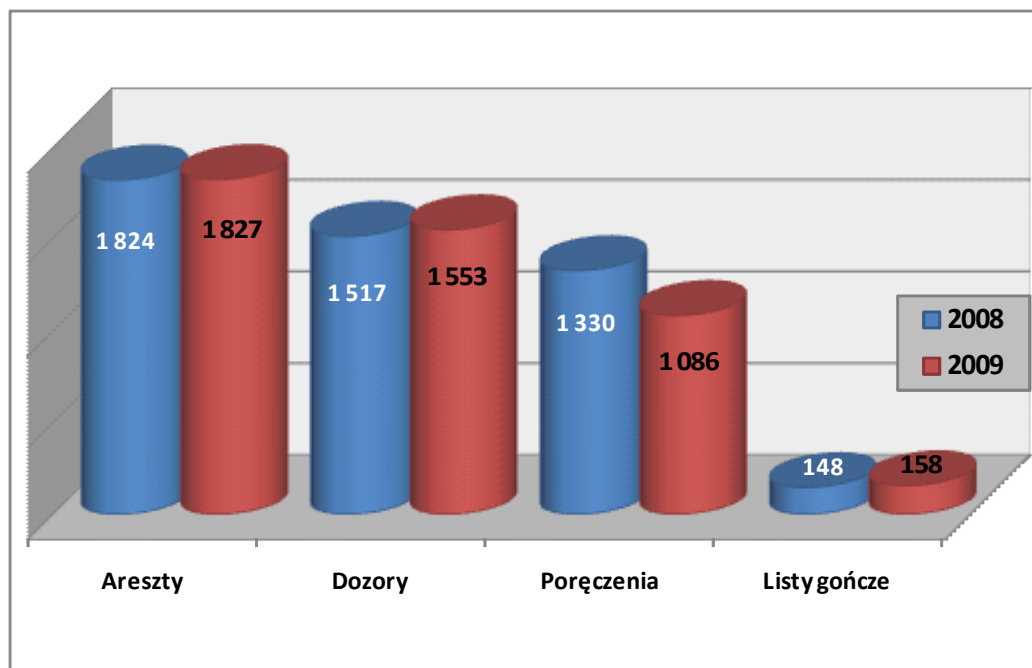
W 2009 roku Centralne Biuro Śledcze KGP wszczęło **1 117** postępowań przygotowawczych, zakończono natomiast **1 106** spraw. Łącznie w okresie sprawozdawczym zatrzymano **3 459 (3 198)** osób, **5 141 (4 817)** podejrzanym przedstawiono łącznie **15 572 (15 862)** zarzuty.

Należy podkreślić, że w 2009 roku funkcjonariusze CBS KGP współpracowali z policjantami z innych jednostek Policji (KWP, KSP, KMP, KPP) w ramach **82 (72)** grup operacyjno-śledczych, powołanych decyzją Komendanta Głównego Policji.

Wobec wymienionej liczby osób zastosowano następujące środki zapobiegawcze:

- areszty tymczasowe **1 827 (1 824)**
- dozory policyjne **1 553 (1 517)**
- poręczenia majątkowe **1 086 (1 330)**
- listy gończe **158 (148)**

Liczba zastosowanych środków zapobiegawczych wobec członków zorganizowanych grup przestępczych w 2008 i 2009 roku



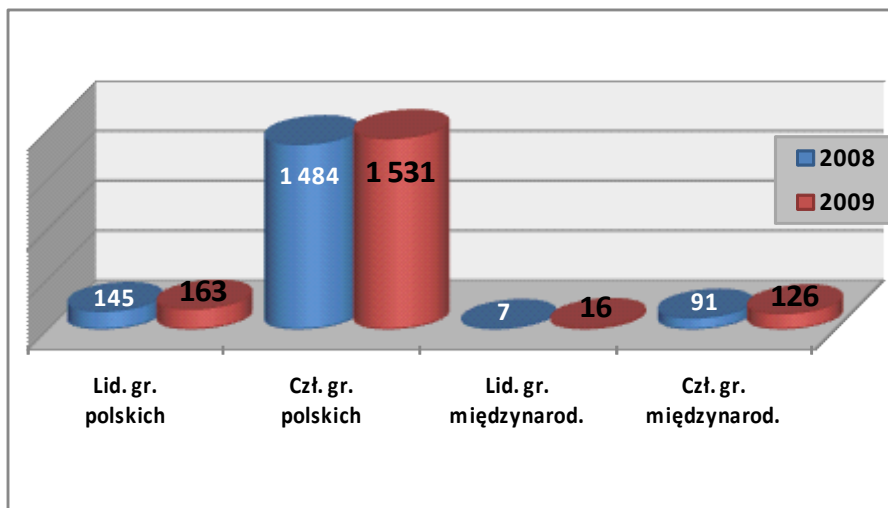
W okresie sprawozdawczym **1 657 (1 575) osobom** przedstawiono **1 676 (1 614) zarzutów** o czyn z **art. 258 § 1 i 2 k.k.** (tj. udział w zorganizowanej grupie przestępczej). Powyższy artykuł zastosowano w stosunku do:

- **1 531 (1484)** członków grup polskich,
- **126 (91)** członków grup międzynarodowych,

W 2009 roku z **art. 258 § 3 kk.** (kierowanie grupą lub związkiem mającym na celu popełnianie przestępstw) przedstawiono **184 (154) zarzuty 179 (152) osobom.** Przedmiotowy artykuł zastosowano w stosunku do:

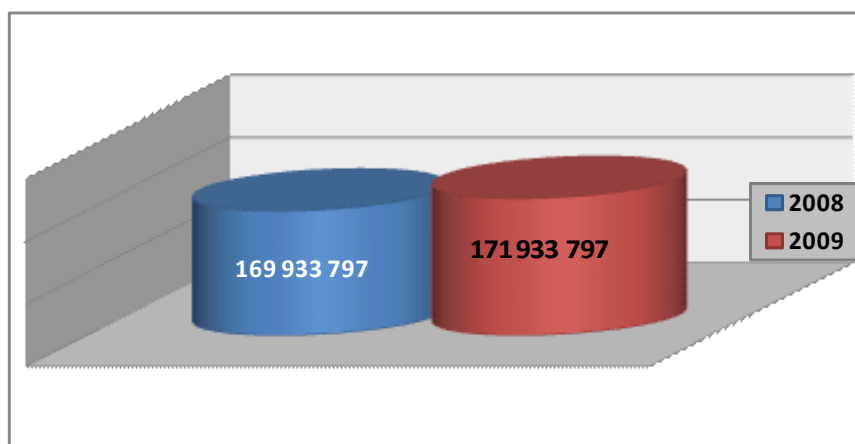
- **163 (145)** liderów grup polskich,
- **16 (7)** międzynarodowych liderów grup przestępczych.

Liczba podejrzanych liderów i członków zorganizowanych grup przestępczych w 2008 i 2009 roku



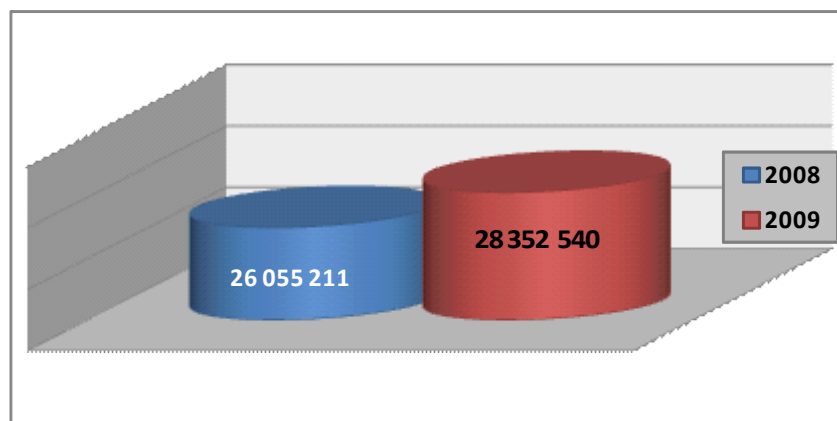
Kierownictwo CBŚ KGP, tak jak w 2008 roku, kładło nacisk zarówno na zabezpieczenie mienia, jak również na odzyskiwanie mienia pochodzącego z przestępstw. W 2009 roku w prowadzonych sprawach CBŚ KGP zabezpieczyło mienie w wysokości **171 933 797 (169 883 753) zł.**

Mienie zabezpieczone (zł) przez CBŚ KGP w 2008 i 2009 roku



Natomiast we wszczętych i prowadzonych postępowaniach przygotowawczych odzyskano mienie w wysokości **28 352 540 (26 055 211) zł.**

Mienie odzyskane (zł) przez CBS KGP w 2008 i 2009 roku



Wprowadzone rozwiązania systemowe spowodowały, że Centralne Biuro Śledcze KGP zabezpieczyło prawie 33 % mienia zabezpieczonego przez całą Policję.

Centralne Biuro Śledcze KGP zlikwidowało w 2009 roku **8 (15)** laboratoriów narkotyków syntetycznych oraz **33 (15)** profesjonalnie zorganizowane plantacje konopi indyjskich. W sumie w okresie sprawozdawczym CBS KGP zabezpieczyło ponad **917 (708)** kg narkotyków. Ponadto CBS KGP przekazało do prowadzenia sprawy innym jednostkom Policji, w których zabezpieczono łącznie ponad **140 (51)** kg narkotyków.

Ilość zabezpieczonych narkotyków w sprawach prowadzonych przez CBS KGP oraz przekazanych innym jednostkom w 2008 i 2009 roku

ROK	Amfetamina (g)	Haszysz (g)	Heroina (g)	Kokaina (g)	Marihuana (g)	Ekstazy (szt.)	LSD (szt.)	BMK (l)
2008	225 666	75 152	76 682	23 468	195 885	542 627	121	19
2009	280 418	6 690	7 130	113 685	606 584	144 618	13	80

W ramach zwalczania zorganizowanej przestępczości ekonomicznej funkcjonariusze CBS KGP zlikwidowali w okresie sprawozdawczym **2** nielegalne fabryki papierosów. W 2009 roku CBS KGP zabezpieczyło **55 126 152 (76 938 007)** sztuk papierosów, **34 377 (10 950)** kg krajanki tytoniowej pochodzących z przemytu i zlikwidowanych nielegalnie działających fabryk oraz **79 379 (164 612)** litrów spirytusu.

Ponadto CBS KGP przekazało do prowadzenia sprawy innym jednostkom Policji, w których zabezpieczono łącznie **24 802 566** sztuk papierosów, **92 kg** krajanki tytoniowej oraz **6 6831** litrów spirytusu.

1.2 Wyniki działań w zakresie rozpoznania i zwalczania terronu kryminalnego oraz terroryzmu

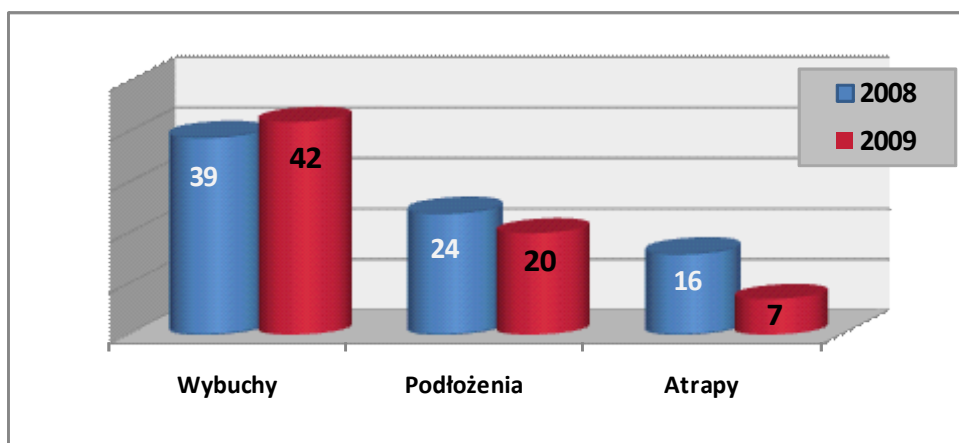
Na podstawie analizy sprawozdań i z jednostek terenowych CBS KGP oraz w wyniku monitorowania bazy KSIP od 1.01.2009 r. do 31.12.2009 r. odnotowano **42 (39)** przypadki eksplozji spowodowanych użyciem materiałów i urządzeń wybuchowych, w tym **14 (20)** przypadków noszących cechy aktów terronu kryminalnego.

Powyższe eksplozje nastąpiły w związku z użyciem:

- urządzeń wybuchowych – **18 (16)** przypadków,
- granatów – **4 (4)** przypadki,
- rozbijania niewybuchów i niewypałów – w celu odzyskania materiału wybuchowego – **7 (10)** przypadków,
- detonacji substancji chemicznej podczas produkcji materiału wybuchowego – **13 (9)** przypadków.

W 2009 roku ujawniono i rozbrojono podłożone pod różnymi obiektami **20 (24)** urządzenia wybuchowe, w tym **2 (5)** granatów oraz **18 (19)** urządzeń zawierających substancje wybuchowe. Ponadto ujawniono **7 (16)** atrap urządzeń wybuchowych.

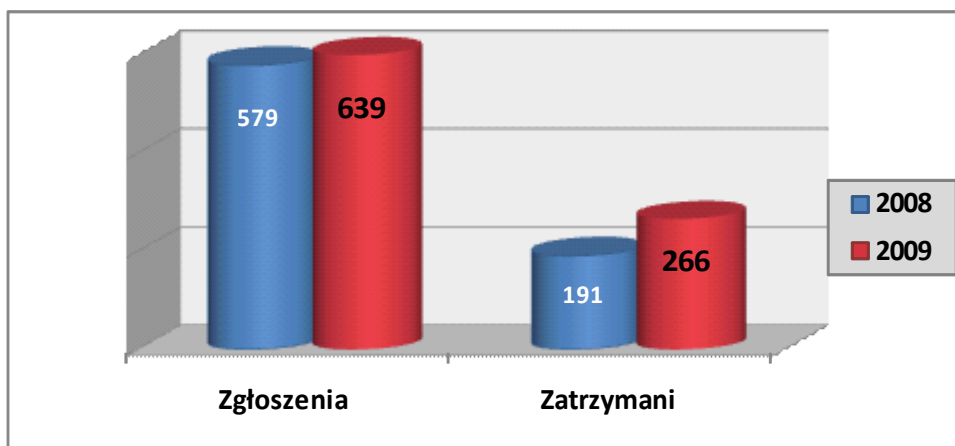
Liczba podłożeń i wybuchów w 2008 i 2009 roku



W omawianym okresie 2009 roku odnotowano **639 (579)** fałszywych powiadomień o podłożeniu urządzeń wybuchowych w stosunku do **731 (814)** obiektów, zatrzymano **266 (191)** sprawców i wykrywalność kształtuje się na poziomie **41,63% (32,99%)**.

Ponadto od 2009 roku odnotowano znaczny spadek powiadomień o odstąpieniu od zdetonowania ładunku wybuchowego w zamian za osiągnięcie korzyści majątkowej - **29 (50)**, zatrzymano **20 (20)** sprawców. Wykrywalność tego typu przestępstw kształtuje się na poziomie **68,97% (40%)**.

Liczba fałszywych zgłoszeń i zatrzymanych sprawców w 2008 i 2009 roku



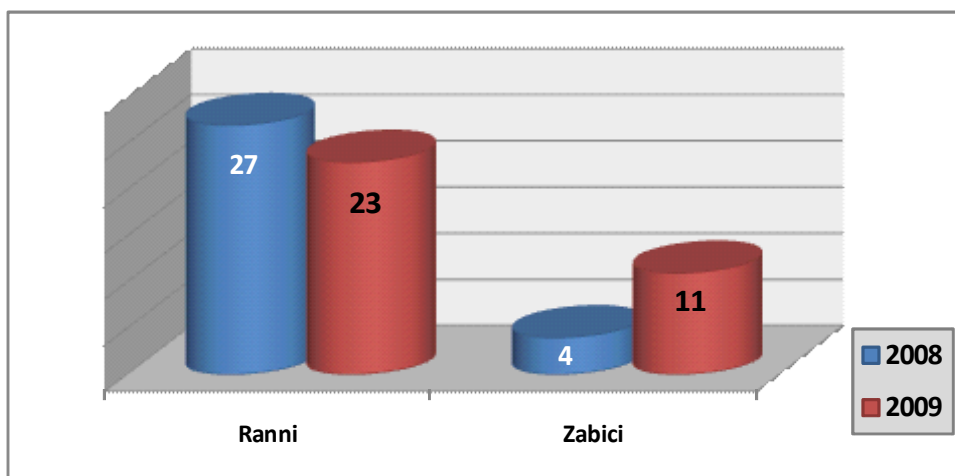
1.3 Ofiary

W 2009 roku w wyniku eksplozji materiałów wybuchowych śmierć poniosło **11** (4) osób (wybuchy spowodowane były w 4 przypadkach manipulowaniem przy niewybuchach i niewypałach, w 5 – konstruowaniem urządzeń wybuchowych, a w 2 – działaniami samobójczymi).

W 2009 roku rannych zostało **23** (27) osób, w tym w wyniku:

- zamachów bombowych – 2 (6) osoba,
- próby detonacji niewypałów – 5 (5) osoby,
- wytwarzania i odzyskiwania materiału wybuchowego – 11 (6) osób,
- konstruowania urządzeń wybuchowych – 2 (5) osoby,
- nieszczęśliwego zbiegu okoliczności – 3 (5) osoby.

Liczba ofiar ze skutkiem śmiertelnym oraz osób rannych w wyniku użycia materiału lub urządzenia wybuchowego w 2008 i 2009 roku



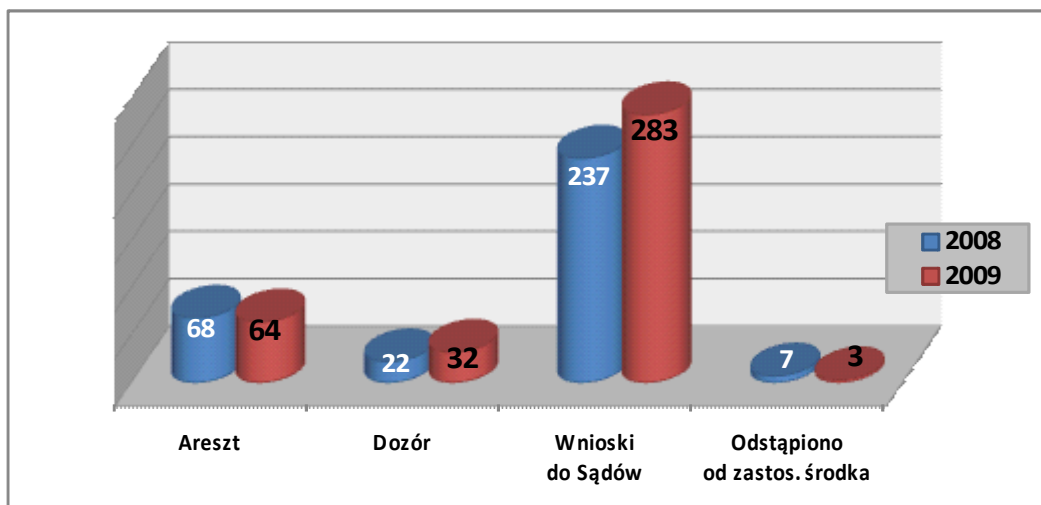
1.4 Efekty wykrywcze

W wyniku przedsięwzięć policyjnych w 2009 roku zatrzymano **382 (334)** podejrzanych o działania przestępcze mające związek z materiałami i urządzeniami wybuchowymi, w tym:

- wobec **64 (68)** podejrzanych zastosowano tymczasowe aresztowanie
- wobec **32 (22)** podejrzanych zastosowano dozór policyjny lub poręczenie majątkowe,
- wobec **286 (244)** osób skierowano:
 - **132 (123)** wnioski do sądu grodzkiego,
 - **151 (114)** wniosków do sądu rodzinnego i ds. nieletnich,
 - w **3 (7)** przypadkach odstąpiono od zastosowania środka zapobiegawczego i po przedstawieniu zarzutów zwolniono.

Ponadto ustalono i zatrzymano **266 (191) sprawców** fałszywych powiadomień o podłożeniu ładunków wybuchowych.

Stosunek zastosowanych środków zapobiegawczych wobec 382 (334) podejrzanych o działania przestępcze mające związek z materiałami i urządzeniami wybuchowymi w 2008 i 2009 roku



W wyniku dokonanych przeszukań odnaleziono i zabezpieczono:

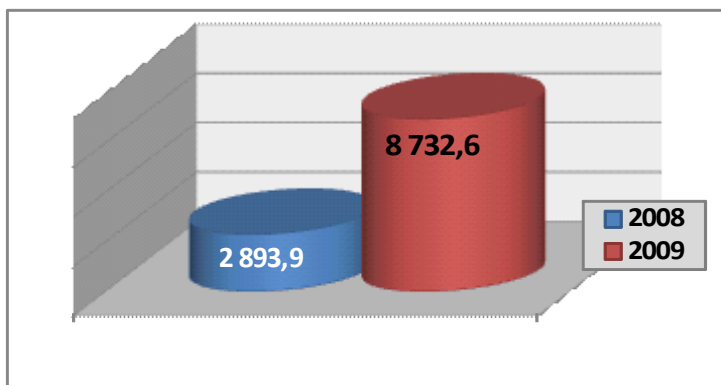
• **29 (26)** samodiałowych urządzeń wybuchowych oraz **8 732,6 kg (2 893,9 kg)** różnego rodzaju materiałów wybuchowych, w tym:

- plastycznego materiału wybuchowego 3, 557 kg
- trotylu 8 489, 010 kg
- heksogenu 100, 552 kg
- górniczego materiału wybuchowego 9, 050 kg
- prochu czarnego 41, 530 kg
- mieszanin pirotechnicznych 88, 620 kg
- innych substancji niebezpiecznych 0, 265 kg

Najwięcej materiałów wybuchowych zabezpieczono na terenie województw:

- podkarpackiego **6 143, 419 kg**
- mazowieckiego (Warszawa) **1 246, 650 kg**
- lubelskiego **326, 635 kg**
- opolskie **201, 140 kg**
- 847 (147)** szt. różnego rodzaju granatów,
- 28 (20)** szt. petard wojskowych i innych środków pirotechnicznych,
- 4 986 (8 934)** szt. zapalników, detonatorów, spłonek,
- 41, 530 (53,8)** kg prochu czarnego

**Ilość zabezpieczonego materiału wybuchowego (kg)
w 2008 i 2009 roku**



Należy podkreślić, że CBS KGP w 2009 roku zabezpieczyło **427 (401) sztuk broni palnej**. Największe zabezpieczenia miały miejsce na terenie województwa śląskiego, wielkopolskiego i podkarpackiego.

Zabezpieczono **1 392 (1 035)** szt. różnego rodzaju niewybuchów, niewypałów i **50 756 (47 774)** szt. innej amunicji. Są to wyłącznie niewybuchy i amunicja zabezpieczone przez Policję, z których odzyskiwano lub planowano odzyskać materiał wybuchowy mający służyć do działań przestępczych. Najwięcej odzyskano w województwach: śląskim – 331 szt., podkarpackim – 275 szt., mazowieckim (Warszawa) – 188 szt., wielkopolskim – 151 szt.

**Liczba odzyskanych niewypałów, niewybuchów i amunicji (szt.)
w 2008 i 2009 roku**

